

ÍNDICE POR MARCA

Marca Página

ALFA ROMEO.....	1
ASIA MOTORS.....	2
AUDI/VW.....	3
AUDI.....	5
BMW.....	7
CHERY.....	9
CHEVROLET.....	9
CITROEN.....	17
CHRYSLER.....	21
DODGE.....	22
FIAT.....	22
FORD.....	32
HAFEI.....	41
HONDA.....	41
HYUNDAI.....	45
JAC.....	48
JEEP.....	49
JINBEI.....	49
KIA.....	50
LAND ROVER.....	53
LIFAN.....	53
MERCEDES BENZ.....	54
MITSUBISHI.....	55
NISSAN.....	58
PEUGEOT.....	60
PORSCHE.....	64
RENAULT.....	64
SUZUKI.....	69
TOYOTA.....	70
VOLKSWAGEM.....	74
VOLVO.....	83
POLÍTICA COMERCIAL..	84
INFORMATIVO.....	86
REFERÊNCIAS.....	88

ANELI

**ESPECIALISTA
EM BANDEJAS**

www.anelibandejas.com.br





ALFA ROMEO



BDN9941
ALFA ROMEO

BANDEJA DIANT. INF. L.E C/PIVÔ
ALFA 147 – 2003/2007
ALFA 156 – 2.0/2.5 98/2003

REF. ORIG.: 7895992099419
PESO: 5,050 KG
ORIGEM: CHINA

*PIVÔ DE ROSCA 17,8MM

R\$570,00



BDN9945
ALFA ROMEO

BANDEJA SUP. L.E C/PIVÔ
ALFA 147 – 2003/2007
ALFA 156 – 2.0/2.5 98/2003

REF. ORIG.: 7895992099453
PESO: 1,160 KG
ORIGEM: CHINA

*PIVÔ DE ROSCA 12,6MM

R\$392,00



BDN3113
ALFA ROMEO

BANDEJA DIANT. LE
C/ BUCHAS C/ PIVÔ
ALFA ROMEO 145 95/01
MOTOR 1.8/2.0
ALFA ROMEO 155 92/98
MOTOR 2.0 16V

REF. ORIG.: 46.474.556
PESO: 3,400 KG
ORIGEM: BRASIL

*PIVÔ CONE LISO 17MM

R\$390,00



BDN9940
ALFA ROMEO

BANDEJA DIANT. INF. L.D C/PIVÔ
ALFA 147 – 2003/2007
ALFA 156 – 2.0/2.5 98/2003

REF. ORIG.: 7895992099405
PESO: 5,050 KG
ORIGEM: CHINA

*PIVÔ DE ROSCA 17,8MM

R\$570,00



BDN9944
ALFA ROMEO

BANDEJA SUP. L.D C/PIVÔ
ALFA 147 – 2003/2007
ALFA 156 – 2.0/2.5 98/2003

REF. ORIG.: 7895992099441
PESO: 1,160 KG
ORIGEM: CHINA

*PIVÔ DE ROSCA 12,6MM

R\$392,00



BDN3114
ALFA ROMEO

BANDEJA DIANT. LD
C/ BUCHAS C/ PIVÔ
ALFA ROMEO 145 95/01
MOTOR 1.8/2.0
ALFA ROMEO 155 92/98
MOTOR 2.0 16V

REF. ORIG.: 46.474.557
PESO: 3,400 KG
ORIGEM: BRASIL

*PIVÔ CONE LISO 17MM

R\$390,00



ALFA ROMEO



BDN1185
ALFA ROMEO

BANDEJA DIANT. L.E
C/PIVÔ 15MM C/ BUCHAS
ALFA ROMEO 164 (TODAS) – 90/97

REF. ORIG.: 60.588.845
PESO: 3,170 KG
ORIGEM: ITÁLIA

*PIVÔ DE ROSCA 15MM

R\$890,00



BDN1184
ALFA ROMEO

BANDEJA DIANT. L.D
C/PIVÔ 15MM C/ BUCHAS
ALFA ROMEO 164 (TODAS) – 90/97

REF. ORIG.: 60.588.846
PESO: 3,170 KG
ORIGEM: ITÁLIA

*PIVÔ DE ROSCA 15MM

R\$890,00



BDN1389
ALFA ROMEO

BANDEJA DIANT. INFERIOR L.E
C/ MANCAL DE ALUMÍNIO
ALFA ROMEO 147 – 2003/2007
ALFA ROMEO 156 – 98/2003

REF. ORIG.: 50.509.340
PESO: 5,050 KG
ORIGEM: ITÁLIA

*PIVÔ DE ROSCA 17,8MM

R\$942,00



BDN1388
ALFA ROMEO

BANDEJA DIANT. INF. L.D
C/ MANCAL DE ALUMÍNIO
ALFA ROMEO 147 – 2003/2007
ALFA ROMEO 156 – 98/2003

REF. ORIG.: 50.509.339
PESO: 5,050 KG
ORIGEM: ITÁLIA

*PIVÔ DE ROSCA 17,8MM

R\$942,00



BIRTH





*PIVÔ DE ROSCA 12,6MM

BDN1391

ALFA ROMEO

BANDEJA SUP. L.E C/PIVÔ
ALFA 147 – 2003/2007
ALFA 156 – 2.0/2.5 98/2003

REF. ORIG.: 51.834.093
PESO: 1,160 KG
ORIGEM: ITÁLIA

R\$578,00



*PIVÔ DE ROSCA 12,6MM

BDN1390

ALFA ROMEO

BANDEJA SUP. L.D C/PIVÔ
ALFA 147 – 2003/2007
ALFA 156 – 2.0/2.5 98/2003

REF. ORIG.: 51.834.094
PESO: 1,160 KG
ORIGEM: ITÁLIA

R\$578,00



*PIVÔ DE ROSCA 17,8MM

BDN1412

ALFA ROMEO

BANDEJA DIANT. INFERIOR L.E
C/ BUCHAS C/ PIVÔ
ALFA ROMEO 166
MOTOR 3.0-V6 – 98/2002

REF. ORIG.: 60.695.895
PESO: 4,850 KG
ORIGEM: ITÁLIA

R\$1.280,00



*PIVÔ DE ROSCA 17,8MM

BDN1411

ALFA ROMEO

BANDEJA DIANT. INFERIOR L.D
C/ BUCHAS C/ PIVÔ
ALFA ROMEO 166
MOTOR 3.0-V6 – 98/2002

REF. ORIG.: 60.695.896
PESO: 4,850 KG
ORIGEM: ITÁLIA

R\$1.280,00



*PIVÔ DE ROSCA 12,8MM

BDN1414

ALFA ROMEO

BANDEJA DIANT. SUPERIOR L.E
C/ PIVÔ C/ BUCHA
ALFA ROMEO 166
MOTOR 3.0-V6 – 98/2002

REF. ORIG.: 60.666.021
PESO: 1,230 KG
ORIGEM: ITÁLIA

R\$576,00



*PIVÔ DE ROSCA 12,8MM

BDN1413

ALFA ROMEO

BANDEJA DIANT. SUPERIOR L.D
C/ PIVÔ C/ BUCHA
ALFA ROMEO 166
MOTOR 3.0-V6 – 98/2002

REF. ORIG.: 60.666.020
PESO: 1,230 KG
ORIGEM: ITÁLIA

R\$576,00

ASIA ASIA MOTORS



*PIVÔ DE ROSCA 17,7MM

*ATENÇÃO A APLICAÇÕES:
K-2500 – 2003/2012 (FURO 12 MM)
K-2400 – 1993/2000 (FURO 10 MM)

*SOMENTE PARA VEÍCULOS COM TRAÇÃO (4X2).

BDN8011

ASIA

BANDEJA DIANT. SUP. L.E C/PIVÔ
BESTA 90/97 TOPIC 93/...
K-2500 4X2 03/12
BONGO K-2400 4X2 93/00

REF. ORIG.: OSE-46-34-250-L
PESO: 6,200 KG
ORIGEM: CHINA

R\$565,00



*PIVÔ DE ROSCA 17,7MM

*ATENÇÃO A APLICAÇÕES:
K-2500 – 2003/2012 (FURO 12 MM)
K-2400 – 1993/2000 (FURO 10 MM)

*SOMENTE PARA VEÍCULOS COM TRAÇÃO (4X2).

BDN8012

ASIA

BANDEJA DIANT. SUP. L.D C/PIVÔ
BESTA 90/97 TOPIC 93/...
K-2500 4X2 03/12
BONGO K-2400 4X2 93/00

REF. ORIG.: OSE-46-34-200-R
PESO: 6,200 KG
ORIGEM: CHINA

R\$565,00



*C/ SUPORTE DA BARRA DE TORÇÃO

*SOMENTE PARA VEÍCULOS COM TRAÇÃO (4X2).

BDN8011C

ASIA

BANDEJA DIANT. SUP. L.E C/PIVÔ
BESTA 90/97 TOPIC 93/...
K-2500 4X2 03/12
BONGO K-2400 4X2 93/00

REF. ORIG.: OSE-46-34-250-L
PESO: 6,200 KG
ORIGEM: CHINA

R\$640,00



*C/ SUPORTE DA BARRA DE TORÇÃO

*SOMENTE PARA VEÍCULOS COM TRAÇÃO (4X2).

BDN8012C

ASIA

BANDEJA DIANT. SUP. L.D C/PIVÔ
BESTA 90/97 TOPIC 93/...
K-2500 4X2 03/12
BONGO K-2400 4X2 93/00

REF. ORIG.: OSE-46-34-200-R
PESO: 6,200 KG
ORIGEM: CHINA

R\$640,00





BDN8019

ASIA

BANDEJA DIANT. INF. L.E
C/PIVÔ C/ BATENTE
BESTA 90/97
TOPIC 93/... K-2500 4X2 03/12
BONGO /K-2400 4X2 93/00
REF. ORIG.: OS083-34-350-L
PESO: 5,000 KG
ORIGEM: CHINA

*PIVÔ DE ROSCA 19,6MM

*SOMENTE PARA VEÍCULOS COM TRAÇÃO (4X2).

R\$376,00



BDN8020

ASIA

BANDEJA DIANT. INF. L.D
C/PIVÔ C/ BATENTE
BESTA 90/97
TOPIC 93/... K-2500 4X2 03/12
BONGO K-2400 4X2 93/00
REF. ORIG.: OS083-34-300-R
PESO: 5,000 KG
ORIGEM: CHINA

*PIVÔ DE ROSCA 19,6MM

*SOMENTE PARA VEÍCULOS COM TRAÇÃO (4X2).

R\$376,00

AUDI/ VW

ANELI



BDN3501

AUDI/ VW

BANDEJA DIANT. L.E.
C/ BUCHAS C/ PIVÔ
AUDI A-3 1996/2006

REF. ORIG.: 1JO407151BCE
PESO: 3,065 KG
ORIGEM: CHINA

*PIVÔ DE ROSCA 15MM

R\$310,00



BDN3500

AUDI/ VW

BANDEJA DIANT. L.D.
C/ BUCHAS C/ PIVÔ
AUDI A-3 1996/2006

REF. ORIG.: 1JO407151BCD
PESO: 3,065 KG
ORIGEM: CHINA

*PIVÔ DE ROSCA 15MM

R\$310,00



BDN3522

AUDI

BANDEJA DIANT.
SUPERIOR L.E/L.D
C/PIVÔ C/BUCHA
AUDI Q7 2006/2015
VW TOUAREG 2006/2017
REF. ORIG.: 7L.0407.021-B
PESO: 1,100 KG
ORIGEM: CHINA

*PIVÔ DE ROSCA 17 MM

R\$376,00



*PIVÔ DE ROSCA 15,5 MM

BDN3537

AUDI

BANDEJA DIANT. L.E C/PIVÔ
AUDI A-3 14/20
MODELOS SEDAN TFSI
TIPTRONIC/ S-TRONIC/
TFSI SPORTBACK S-TRONIC
REF. ORIG.: 5QM.407.151A
PESO: 3,800 KG
ORIGEM: CHINA

R\$478,00

*PIVÔ DE ROSCA 15,5 MM



BDN3536

AUDI

BANDEJA DIANT. L.D C/PIVÔ
AUDI A-3 14/20
MODELOS SEDAN TFSI
TIPTRONIC/ S-TRONIC/
TFSI SPORTBACK S-TRONIC
REF. ORIG.: 5QM.407.152A
PESO: 3,800 KG
ORIGEM: CHINA

R\$478,00



*PIVÔ DE ROSCA 15,5MM

BDN3569

AUDI/ VW

BANDEJA DIANT. LE
C/PIVÔ
AUDI A1 11/17
REF. ORIG.: 6R040.7151-B
PESO: 3,250 KG
ORIGEM: CHINA
LANÇAMENTO

R\$310,00

*PIVÔ DE ROSCA 15,5MM



BDN3568

AUDI/ VW

BANDEJA DIANT. LD
C/PIVÔ
AUDI A1 11/17
REF. ORIG.: 6R040.7152-B
PESO: 3,250 KG
ORIGEM: CHINA
LANÇAMENTO

R\$310,00





BDN3591
VOLKSWAGEM/AUDI
BANDEJA DIANT. L.E
C/PIVÔ C/ MANCAL
GOLF/AUDI A-3 2007/2013
NEW BEETLE 2007/2013
JETTA 2005/11
REF. ORIG.: 1K0.407.151-P
PESO: 3,880 KG
ORIGEM: CHINA
R\$438,00

*PIVÔ DE ROSCA 15,5 MM

*ALTURA DO MANCAL 54,7MM
LARGURA DO MANCAL 50,0MM



BDN3590
VOLKSWAGEM/AUDI
BANDEJA DIANT. L.D
C/PIVÔ C/ MANCAL
GOLF/AUDI A-3 2007/2013
NEW BEETLE 2007/2013
JETTA 2005/11
REF. ORIG.: 1K0.407.152-P
PESO: 3,880 KG
ORIGEM: CHINA
R\$438,00

*PIVÔ DE ROSCA 15,5 MM

*ALTURA DO MANCAL 54,7MM
LARGURA DO MANCAL 50,0MM



BDN3595
AUDI
BANDEJA DIANT. L.E C/ PIVÔ
C/ MANCAL DE ALUMÍNIO
AUDI Q3 11/18
REF. ORIG.:
PESO: 3,880 KG
ORIGEM: CHINA
R\$698,00

*PIVÔ DE ROSCA 15,5MM



BDN3594
AUDI
BANDEJA DIANT. L.D C/ PIVÔ
C/ MANCAL DE ALUMÍNIO
AUDI Q3 11/18
REF. ORIG.:
PESO: 3,880 KG
ORIGEM: CHINA
R\$698,00

*ALTURA DO MANCAL 64,5MM



BR-7152
AUDI/ VW
BRAÇO DIANT. INF. RETO
POSTERIOR L.D/L.E
AUDI A4/A6/A8 2001/04
PASSAT ALEMÃO 2001/04
REF. ORIG.:
PESO: 1,440 KG
ORIGEM: CHINA
R\$338,00

*PIVÔ DE ROSCA 16,5 MM



BR-7151
AUDI/ VW
BRAÇO DIANT. INF. RETO
POSTERIOR L.D/L.E
AUDI A4/A6/A8 95/2000
PASSAT ALEMÃO 97/2000
REF. ORIG.:
PESO: 1,440 KG
ORIGEM: CHINA
R\$338,00

*PIVÔ DE ROSCA 21MM



BR-7505
AUDI/ VW
BRAÇO DIANT. SUP. RETO L.E
AUDI A4/A6/A8 95/2006
PASSAT ALEMÃO 95/2005
REF. ORIG.: 8D0407505H
PESO: 0,480 KG
ORIGEM: CHINA
R\$250,00

*PIVÔ DE CONE LISO 16MM



BR-7506
AUDI/ VW
BRAÇO DIANT. SUP. RETO L.D
AUDI A4/A6/A8 95/2006
PASSAT ALEMÃO 95/2005
REF. ORIG.: 8D0407506H
PESO: 0,480 KG
ORIGEM: CHINA
R\$250,00

*PIVÔ DE CONE LISO 16MM



BR-7509
AUDI/ VW
BRAÇO DIANT. SUPERIOR CURVO
POSTERIOR L.E
AUDI A4/A6/A8 - 95/2006
PASSAT ALEMÃO 95/2005
REF. ORIG.: 4D0407509F
PESO: 0,480 KG
ORIGEM: CHINA
R\$250,00

*PIVÔ CONE LISO 16MM



BR-7510
AUDI/ VW
BRAÇO DIANT. SUPERIOR CURVO
POSTERIOR L.D
AUDI A4/A6/A8 - 95/2006
PASSAT ALEMÃO 95/2005
REF. ORIG.: 4D0407510F
PESO: 0,480 KG
ORIGEM: CHINA
R\$250,00

*PIVÔ CONE LISO 16MM





BR-7693

AUDI/ VW

BRAÇO DIANT. INF. CURVO
ANTERIOR L.E
AUDI A4/A6/A8 95/04
PASSAT ALEMÃO 97/04
REF. ORIG.: 4D0407693M
PESO: 1,750 KG
ORIGEM: CHINA



*PIVÔ DE ROSCA 15,3MM

R\$438,00



BR-7694

AUDI/ VW

BRAÇO DIANT. INF. CURVO
ANTERIOR L.D
AUDI A4/A6/A8 95/04
PASSAT ALEMÃO 97/04
REF. ORIG.: 4D0407694M
PESO: 1,750 KG
ORIGEM: CHINA



*PIVÔ DE ROSCA 15,3MM

R\$438,00

AUDI



BDN1024

AUDI

BANDEJA DIANT. INF.
C/ PIVÔ L.E
AUDI Q7 2006/2015



*PIVÔ DE ROSCA 20,9MM

REF. ORIG.: 7L0407151D
PESO: 6,000 KG
ORIGEM: ITÁLIA

R\$2690,00



BDN1023

AUDI

BANDEJA DIANT. INF.
C/ PIVÔ L.D
AUDI Q7 2006/2015



*PIVÔ DE ROSCA 20,9MM

REF. ORIG.: 7L0407152D
PESO: 6,000 KG
ORIGEM: ITÁLIA

R\$2690,00



BR-1080

AUDI/ VW

BRAÇO SUSP TRAS. SUP. L.E/LD
C/BUCHA (38X45X12 / 38X45X14)
AUDI A-3 2006/2013
AUDI TT 2006/2014



*MEDIDA BUCHA 38X45X12 MM

GOLF/ PASSAT/ JETTA 2005/2013
NEW BEETLE 2011/...

REF. ORIG.: 1K0505323D
PESO: 1,400 KG
ORIGEM: ITÁLIA

R\$548,00



BR-1032

AUDI

BRAÇO DIANT. L.E S/PIVÔ
A4 ALLROAD 09/16 AVANT 08/15
A5 SPORTBACK 09/17
A7 10/15 Q5 08/17



CONE 21,0MM

REF. ORIG.: 8K.0407.151-C
PESO: 6,000 KG
ORIGEM: ITÁLIA

LANÇAMENTO

R\$998,00



BR-1031

AUDI

BRAÇO DIANT. L.D S/PIVÔ CONE 21,0MM
A4 ALLROAD 09/16 AVANT 08/15
A5 SPORTBACK 09/17
A7 10/15 Q5 08/17



CONE 21,0MM

REF. ORIG.: 8K.0407.152-C
PESO: 6,000 KG
ORIGEM: ITÁLIA

LANÇAMENTO

R\$998,00



BR-2162

AUDI

BRAÇO DIANT. L.E S/PIVÔ
A4 ALLROAD 09/16 A4 AVANT 08/15
A5 SPORTBACK 09/17 A7 SPORTBACK 05/18
Q5 (8RB) 12/17



CONE 24,0MM

REF. ORIG.: 8K0407152F
PESO: 6,000 KG
ORIGEM: ITÁLIA

LANÇAMENTO

R\$998,00



BR-2161

AUDI

BRAÇO DIANT. L.D S/PIVÔ
A4 ALLROAD 09/16 A4 AVANT 08/15
A5 SPORTBACK 09/17 A7 SPORTBACK 05/18
Q5 (8RB) 12/17



CONE 24,0MM

REF. ORIG.: 8K0407151F
PESO: 6,000 KG
ORIGEM: ITÁLIA

LANÇAMENTO

R\$998,00





*ALTURA DO MANCAL 64,5MM
*LARGURA DO MANCAL 50MM

2628

AUDI/ VW

MANCAL DA BAND.
DIANT. L.E/L.D

PASSAT 2005/2015

TIGUAN 2007/2017

AUDI Q3 11/18

REF. ORIG.: 3C0199231E

PESO: 0,680 KG

ORIGEM: ITÁLIA

R\$290,00



*MEDIDA BUCHA 42,6X 60X12 MM

BDN2018

AUDI/ VW

BANDEJA TRAS. INF. L.E/LD
C/BUCHA

AUDI A-3 2006/2013

AUDI TT 2006/2014

GOLF/ PASSAT/ JETTA 2005/2013

NEW BEETLE 2011/...

REF. ORIG.: 1K0505311H

PESO: 2,700 KG

ORIGEM: ITÁLIA

R\$890,00



*PIVÔ DE ROSCA 15,3 MM

BR-1300

AUDI/ VW

BRAÇO DIANT. INF. CURVO L.E

AUDI A4 95/2004

A6/A8 95/2004

VW PASSAT 96/04

REF. ORIG.: 4D0407693M

PESO: 1,750 KG

ORIGEM: ITÁLIA

R\$550,00



*PIVÔ DE ROSCA 15,3 MM

BR-1299

AUDI/ VW

BRAÇO DIANT. INF. CURVO L.D

AUDI A4 95/2004

A6/A8 95/2004

VW PASSAT 96/04

REF. ORIG.: 4D0407694M

PESO: 1,750 KG

ORIGEM: ITÁLIA

R\$550,00



*PIVÔ CONE LISO 16 MM

BR-1302

AUDI/ VW

BRAÇO DIANT.

SUP. RETO L.E

AUDI A4/A6 95/2006

VW PASSAT 96/04

REF. ORIG.: 8D0407505H

PESO: 0,480 KG

ORIGEM: ITÁLIA

R\$350,00



*PIVÔ CONE LISO 16 MM

BR-1301

AUDI/ VW

BRAÇO DIANT.

SUP. RETO L.D

AUDI A4/A6 95/2006

VW PASSAT 96/04

REF. ORIG.: 8D0407506H

PESO: 0,480 KG

ORIGEM: ITÁLIA

R\$350,00



*PIVÔ CONE LISO 16 MM

BR-1395

AUDI/ VW

BRAÇO DIANT.

SUP. CURVO L.E

AUDI A4/A6 95/2006

VW PASSAT 96/04

REF. ORIG.: 4D040.7509F

PESO: 0,480 KG

ORIGEM: ITÁLIA

R\$350,00



*PIVÔ CONE LISO 16 MM

BR-1394

AUDI/ VW

BRAÇO DIANT.

SUP. CURVO L.D

AUDI A4/A6 95/2006

VW PASSAT 96/04

REF. ORIG.: 4D040.7510-F

PESO: 0,480 KG

ORIGEM: ITÁLIA

R\$350,00



* MEDIDA CONE 15,5MM

CS-0013

AUDI/ VW

PIVÔ DIANT. LE

VW GOLF 07/2013

AUDI A3 07/13

AUDI Q3 11/18

JETTA 00/10

TIGUAN 07/2017

REF. ORIG.: 1K0407365C

PESO: 0,520 KG

ORIGEM: ITÁLIA

R\$190,00



* MEDIDA CONE 15,5MM

CD-0013

AUDI/ VW

PIVÔ DIANT. LD

VW GOLF 07/2013

AUDI A3 07/13

AUDI Q3 11/18

JETTA 00/10

TIGUAN 07/2017

REF. ORIG.: 1K0407366C

PESO: 0,520 KG

ORIGEM: ITÁLIA

R\$190,00



BANDEJAS



CS-3039

AUDI/ VW
PIVÔ DIANT. L.E C/ TRAVA
VW GOLF 98/2004
AUDI A3 98/2006
BORA 98/...
NEW BEETLE 98/10
REF. ORIG.: 1J0407366D
PESO: 0,480 KG
ORIGEM: ITÁLIA

R\$130,00



CD-3039

AUDI/ VW
PIVÔ DIANT. L.D C/ TRAVA
VW GOLF 98/2004
AUDI A3 98/2006
BORA 98/...
NEW BEETLE 98/10
REF. ORIG.: 1J0407365D
PESO: 0,480 KG
ORIGEM: ITÁLIA

R\$130,00



BMW




*PIVÔ ROSCA 14,5MM

BDN2255

BMW

BANDEJA DIANT. INF. L.E
C/PIVÔ C/ MANCAL
BMW - 316/318/320/323/325/
328/330/M3/Z3 - 98/05
REF. ORIG.: 311.210.94465
PESO: 3,530 KG
ORIGEM: CHINA

R\$978,00



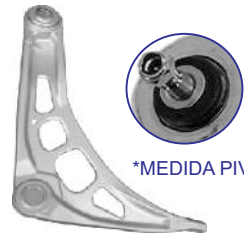
*MEDIDA BUCHA 14,5MM

BDN2254

BMW

BANDEJA DIANT. INF. L.D
C/PIVÔ C/ MANCAL
BMW - 316/318/320/323/325/
328/330/M3/Z3 - 98/05
REF. ORIG.: 311.210.94466
PESO: 3,530 KG
ORIGEM: CHINA

R\$978,00



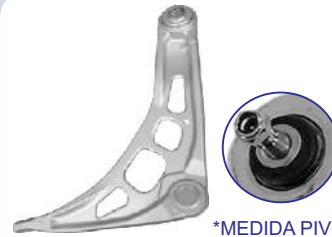
*MEDIDA PIVÔ 14,5 MM

BDN2253

BMW

BANDEJA DIANT. INF. L.E
C/PIVÔ S/MANCAL
BMW - 316/318/320/323/325/
328/330/M3/Z3 - 98/05
REF. ORIG.: 311.210.94465
PESO: 2,900 KG
ORIGEM: CHINA

R\$798,00



*MEDIDA PIVÔ 14,5 MM

BDN2252

BMW

BANDEJA DIANT. INF. L.D
C/PIVÔ S/MANCAL
BMW - 316/318/320/323/325/
328/330/M3/Z3 - 98/05
REF. ORIG.: 311.210.94466
PESO: 2,900 KG
ORIGEM: CHINA

R\$798,00



M3015

BMW

MANCAL DA SUSPENSÃO L.E
BMW - 316/318/320/323/325/
328/330/M3/Z3 - 98/05

REF. ORIG.: 6756063L
PESO: 0,630 KG
ORIGEM: CHINA

R\$170,00



M3014

BMW

MANCAL DA SUSPENSÃO L.D
BMW - 316/318/320/323/325/
328/330/M3/Z3 - 98/05

REF. ORIG.: 6756064R
PESO: 0,630 KG
ORIGEM: CHINA

R\$170,00



BMW



BU-50221

BMW

BUCHA DO MANCAL
BANDEJA DIANT LD/LE
BMW 316/318/323/325/
328/330/M3/Z3 - 92/97
REF. ORIG.: 31121135351
PESO: 0,200 KG
ORIGEM: CHINA

R\$69,00



BIRTH





*PIVÔ DE ROSCA 14,8 MM

BDN1275

BMW

BANDEJA DIANT. INF. L.E
C/ PIVÔ S/ MANCAL
BMW - 316/318/323/325/
328/330/M3/Z3 - 90/97
REF. ORIG.: 31.121.140.339
PESO: 4,35 KG
ORIGEM: ITÁLIA

R\$780,00



*PIVÔ DE ROSCA 14,8 MM

BDN1274

BMW

BANDEJA DIANT. INF. L.D
C/ PIVÔ S/ MANCAL
BMW - 316/318/323/325/
328/330/M3/Z3 - 90/97
REF. ORIG.: 31.211.140.400
PESO: 4,35 KG
ORIGEM: ITÁLIA

R\$780,00



*PIVÔ DE ROSCA 14,5MM

BDN1429

BMW

BANDEJA DIANT. INF. L.E
C/PIVÔ S/MANCAL
BMW - 316/318/320/323/325/
328/330/M3/Z3 - 98/05
REF. ORIG.: 311.210.94465
PESO: 3,00 KG
ORIGEM: ITÁLIA

R\$998,00



*PIVÔ DE ROSCA 14,5MM

BDN1428

BMW

BANDEJA DIANT. INF. L.D
C/PIVÔ S/MANCAL
BMW - 316/318/320/323/325/
328/330/M3/Z3 - 98/05
REF. ORIG.: 311.210.94466
PESO: 3,00 KG
ORIGEM: ITÁLIA

R\$998,00



*MEDIDA PIVÔ 16,2 MM

REF. ORIG.: 31122409598
PESO: 1,700 KG
ORIGEM: ITÁLIA

BR-1811

BMW

BRAÇO DIANT. INF. L.E
C/ PIVÔ (ALUMÍNIO)
BMW - SÉRIE 1 (E-81/E-82/E-87/
E-88/E-90/E-91/E-92) 2008/...
BMW - X1/Z4 - 2009/2015
BMW - SÉRIE 3 - 2006/2012

R\$1290,00



*MEDIDA PIVÔ 16,2 MM

REF. ORIG.: 31122409599
PESO: 1,700 KG
ORIGEM: ITÁLIA

BR-1810

BMW

BRAÇO DIANT. INF. L.D
C/ PIVÔ (ALUMÍNIO)
BMW - SÉRIE 1 (E-81/E-82/E-87/
E-88/E-90/E-91/E-92) 2008/...
BMW - X1/Z4 - 2009/2015
BMW - SÉRIE 3 - 2006/2012

R\$1290,00



*PIVÔ DE ROSCA 16,2 MM

BR-1813

BMW

BRAÇO DIANT. INF. POST. L.E
(ALUMÍNIO)
BMW (SÉRIE 1)
X1 2009/2015
BMW - SÉRIE 3 - 2006/2012
REF. ORIG.: 311.267.636.99
PESO: 0,970 KG
ORIGEM: ITÁLIA

R\$690,00



*PIVÔ DE ROSCA 16,2 MM

BR-1812

BMW

BRAÇO DIANT. INF. POST. L.D
(ALUMÍNIO)
BMW (SÉRIE 1)
X1 2009/2015
BMW - SÉRIE 3 - 2006/2012
REF. ORIG.: 311.267.637.00
PESO: 0,970 KG
ORIGEM: ITÁLIA

R\$690,00



*PIVÔ DE ROSCA 16MM

BR-1823

BMW

BRAÇO DIANT. INF. L.E
C/ PIVÔ 16MM
BMW X3 - 2004/...

REF. ORIG.: 31.103.426.433
PESO: 1,600 KG
ORIGEM: ITÁLIA

R\$548,00



*PIVÔ DE ROSCA 16MM

BR-1822

BMW

BRAÇO DIANT. INF. L.D
C/ PIVÔ 16MM
BMW X3 - 2004/...

REF. ORIG.: 31.103.412.136
PESO: 1,600 KG
ORIGEM: ITÁLIA

R\$548,00



CHERY

ANELI



*PIVÔ DE ROSCA 15MM

BDN3923

CHERY/ LIFAN

BANDEJA DIANT. L.E
C/PIVÔ C/BUCHA
CHERY TIGGO 2009/2014
LIFAN X-60 2012/2016
REF. ORIG.: T112909010
PESO: 5,000 KG
ORIGEM: CHINA

R\$430,00



*PIVÔ DE ROSCA 15MM

BDN3922

CHERY/ LIFAN

BANDEJA DIANT. L.D
C/PIVÔ C/BUCHA
CHERY TIGGO 2009/2014
LIFAN X-60 2012/2016
REF. ORIG.: T112909020
PESO: 5,000 KG
ORIGEM: CHINA

R\$430,00



*PIVÔ DE PINO 19,0 MM

BDN3517

CHERY/SEAT/VW

BANDEJA DIANT. L.E
C/PIVÔ C/BUCHA C/TRAVA
CHERY CELER 12/17
VW POLO CLASSIC 95/01
SEAT IBIZA 95/99
SEAT CORDOBA 95/01
REF. ORIG.:
PESO:
ORIGEM: CHINA

R\$250,00



*PIVÔ DE PINO 19,0 MM

BDN3516

CHERY/SEAT/VW

BANDEJA DIANT. L.D
C/PIVÔ C/BUCHA C/TRAVA
CHERY CELER 12/17
VW POLO CLASSIC 95/01
SEAT IBIZA 95/99
SEAT CORDOBA 95/01
REF. ORIG.:
PESO:
ORIGEM: CHINA

R\$250,00



*PIVÔ DE PINO 18,0 MM

BDN3913

CHERY

BANDEJA DIANT. L.E
C/PIVÔ C/BUCHA
CHERY FACE 2010/2015

REF. ORIG.: 521.290.9010
PESO: 2,100 KG
ORIGEM: CHINA

R\$350,00



*PIVÔ DE PINO 18,0 MM

BDN3914

CHERY

BANDEJA DIANT. L.D
C/PIVÔ C/BUCHA
CHERY FACE 2010/2015

REF. ORIG.: 521.290.9020
PESO: 2,100 KG
ORIGEM: CHINA

R\$350,00



BDN3543

CHERY/SEAT/VW

BANDEJA DIANT. L.E/LD
S/PIVÔ C/BUCHA (17MM)
CHERY CELER 1.5 12/17
VW POLO CLASSIC 95/01
SEAT IBIZA 95/99
SEAT CORDOBA 95/01
ORIGEM: CHINA

R\$198,00



*PIVÔ CONE LISO 15MM

BR-7052

CHERY

BRAÇO DIANT. LE/LD
C/PIVÔ
CHERY QQ 2011/2015

REF. ORIG.:
PESO: 1,100 KG
ORIGEM: CHINA

R\$139,00

CHEVROLET

ANELI



*PIVÔ DE ROSCA 14MM

BDN2007

CHEVROLET

BANDEJA DIANT. INF. L.E C/PIVÔ
CHEVETTE - 73/93
MARAJO - 80/89
CHEVY - 83/95
REF. ORIG.: 9306511
PESO: 2,850 KG
ORIGEM: CHINA

R\$270,00



*PIVÔ DE ROSCA 14MM

BDN2008

CHEVROLET

BANDEJA DIANT. INF. L.D C/PIVÔ
CHEVETTE - 73/93
MARAJO - 80/89
CHEVY - 83/95
REF. ORIG.: 9306512
PESO: 2,850 KG
ORIGEM: CHINA

R\$270,00





*PIVÔ DE ROSCA 12,4MM

BDN2031

CHEVROLET

BANDEJA DIANT. SUP. L.E C/PIVÔ
CHEVETTE 73/93
MARAJO 80/89
CHEVY 83/95
REF. ORIG.: 9306509CP
PESO: 1,600 KG
ORIGEM: BRASIL

R\$220,00



*PIVÔ DE ROSCA 12,4MM

BDN2032

CHEVROLET

BANDEJA DIANT. SUP. L.D C/PIVÔ
CHEVETTE 73/93
MARAJO 80/89
CHEVY 83/95
REF. ORIG.: 9306510CP
PESO: 1,600 KG
ORIGEM: BRASIL

R\$220,00



*PIVÔ DE ROSCA 16,7 MM

BDN2501

CHEVROLET

BANDEJA DIANT. INF. L.E
TRACKER (4X2/4X4) 01/08
GRAND VITARA 99/2007

REF. ORIG.: 9.175.490
PESO: 8,100 KG
ORIGEM: CHINA

R\$968,00



*PIVÔ DE ROSCA 16,7 MM

BDN2500

CHEVROLET

BANDEJA DIANT. INF. L.D
TRACKER (4X2/4X4) 01/08
GRAND VITARA 99/2007

REF. ORIG.: 9.175.489
PESO: 8,100 KG
ORIGEM: CHINA

R\$968,00



BDN3001

CHEVROLET

BANDEJA DIANT. SUP. L.E S/ PIVÔ
CHEVETTE - 73/93
MARAJO - 80/89
CHEVY-500 - 82/95
REF. ORIG.:
PESO: 1,600 KG
ORIGEM: BRASIL

R\$170,00



BDN3002

CHEVROLET

BANDEJA DIANT. SUP. L.D S/ PIVÔ
CHEVETTE - 73/93
MARAJO - 80/89
CHEVY-500 - 82/95
REF. ORIG.:
PESO: 1,600 KG
ORIGEM: BRASIL

R\$170,00



BDN3011

CHEVROLET

BANDEJA DIANT. INF. L.E S/PIVÔ
CHEVETTE - 73/93
MARAJO - 80/89
CHEVY-500 - 83/95
REF. ORIG.:
PESO:
ORIGEM: BRASIL

R\$220,00



BDN3010

CHEVROLET

BANDEJA DIANT. INF. L.D S/PIVÔ
CHEVETTE - 73/93
MARAJO - 80/89
CHEVY-500 - 83/95
REF. ORIG.:
PESO:
ORIGEM: BRASIL

R\$220,00



*PIVÔ DE CONE LISO 15,75MM

BDN3013

CHEVROLET

BANDEJA DIANT. L.E C/PIVÔ
OMEGA 93/98

REF. ORIG.: 93.216.573
PESO: 3,200 KG
ORIGEM: CHINA

R\$350,00



*PIVÔ DE CONE LISO 15,75MM

BDN3012

CHEVROLET

BANDEJA DIANT. L.D C/PIVÔ
OMEGA 93/98

REF. ORIG.: 93.216.574
PESO: 3,200 KG
ORIGEM: CHINA

R\$350,00



BDN3017
CHEVROLET

BANDEJA DIANT. L.E
C/ BUCHA C/PIVÔ C/MANCAL
KADETT GL/GLS/GSI
IPANEMA (TODOS)

REF. ORIG.: 93.208.735-CP
PESO: 3,310 KG
ORIGEM: CHINA

R\$350,00



*PIVÔ DE ROSCA 13,5MM

BDN3016
CHEVROLET

BANDEJA DIANT. L.D
C/ BUCHA C/PIVÔ C/MANCAL
KADETT GL/GLS/GSI
IPANEMA (TODOS)

REF. ORIG.: 93.208.736-CP
PESO: 3,310 KG
ORIGEM: CHINA

R\$350,00



*PIVÔ DE ROSCA 13,5MM

BDN3019
CHEVROLET

BANDEJA DIANT. L.E C/PIVÔ
VECTRA/ASTRA 94/96

REF. ORIG.: 90495103
PESO: 3,200 KG
ORIGEM: CHINA

R\$310,00



*PIVÔ DE ROSCA 13,5MM

BDN3018
CHEVROLET

BANDEJA DIANT. L.D C/PIVÔ
VECTRA/ASTRA 94/96

REF. ORIG.: 90495104
PESO: 3,200 KG
ORIGEM: CHINA

R\$310,00



*PIVÔ DE ROSCA 13,5MM

BDN3021
CHEVROLET

BANDEJA DIANT. L.E C/BUCHA C/PIVÔ
CORSA/CORSA SEDAN 02/2012
JOY/MAXX/PREMIUM

REF. ORIG.: 93.390.601
PESO: 3,700 KG
ORIGEM: CHINA

R\$368,00



*PIVÔ CONE LISO 16MM

BDN3020
CHEVROLET

BANDEJA DIANT. L.D
C/BUCHA C/PIVÔ
CORSA/CORSA SEDAN 02/2012
JOY/MAXX/PREMIUM

REF. ORIG.: 93.390.602
PESO: 3,700 KG
ORIGEM: CHINA

R\$368,00



*PIVÔ CONE LISO 16MM

BDN3022
CHEVROLET

BANDEJA DIANT. L.E/L.D
S/PIVÔ C/REFORÇO
ZAFIRA ELEGANCE /
ELITE / EXPRESSION 01/12

REF. ORIG.:
PESO: 3,250 KG
ORIGEM: BRASIL

R\$340,00



BDN3023
CHEVROLET

BANDEJA DIANT. L.E/L.D S/PIVÔ
VECTRA 97/... VECTRA ELEGANCE /
ELITE / EXPRESSION 06/11
ASTRA 1998/2011

REF. ORIG.:
PESO: 3,150 KG
ORIGEM: BRASIL

R\$310,00



BDN3025
CHEVROLET

BANDEJA DIANT. L.E
C/BUCHAS C/PIVÔ
VECTRA 97/11 VECTRA GT 09/11
VECTRA ELEGANCE /
ELITE / EXPRESSION 06/11
ASTRA 1998/2011

REF. ORIG.:
PESO: 3,600 KG
ORIGEM: CHINA

R\$368,00



*PIVÔ CONE LISO 18MM

BDN3024
CHEVROLET

BANDEJA DIANT. L.D
C/BUCHAS C/PIVÔ
VECTRA 97/11 VECTRA GT 09/11
VECTRA ELEGANCE /
ELITE / EXPRESSION 06/11
ASTRA 1998/2011

REF. ORIG.:
PESO: 3,600 KG
ORIGEM: CHINA

R\$368,00



*PIVÔ CONE LISO 18MM





*PIVÔ CONE LISO 18MM

BDN3027

CHEVROLET

BANDEJA DIANT. L.E
C/BUCHAS C/PIVÔ C/REFORÇO
ZAFIRA ELEGANCÊ /
ELITE / EXPRESSION 2001/...
REF. ORIG.: 93.291.571
PESO: 4,300 KG
ORIGEM: BRASIL

R\$390,00



*PIVÔ CONE LISO 18MM

BDN3026

CHEVROLET

BANDEJA DIANT. L.D
C/BUCHAS C/PIVÔ C/REFORÇO
ZAFIRA ELEGANCÊ /
ELITE / EXPRESSION 2001/...
REF. ORIG.: 93.291.572
PESO: 4,300 KG
ORIGEM: BRASIL

R\$390,00



57,0mm

*PIVÔ CONE LISO 16MM

BDN3029

CHEVROLET

BANDEJA DIANT. L.E
C/BUCHAS C/PIVÔ LONGO
MERIVA 03/2012

REF. ORIG.: 93.368.868
PESO: 3,700 KG
ORIGEM: CHINA

R\$368,00



57,0mm

*PIVÔ CONE LISO 16MM

BDN3028

CHEVROLET

BANDEJA DIANT. L.D
C/BUCHAS C/PIVÔ LONGO
MERIVA 03/2012

REF. ORIG.: 93.368.869
PESO: 3,700 KG
ORIGEM: CHINA

R\$368,00



50,0mm

*PIVÔ CONE LISO 16MM

BDN3031

CHEVROLET

BANDEJA DIANT. L.E CHAPA C/ REFORÇO
C/BUCHAS C/PIVÔ CURTO
MONTANA 04/10
CORSA/CORSA SEDAN 02/2012
REF. ORIG.: 93.381.791
PESO: 3,700 KG
ORIGEM: CHINA

R\$368,00



50,0mm

*PIVÔ CONE LISO 16MM

BDN3030

CHEVROLET

BANDEJA DIANT. L.D
CHAPA C/ REFORÇO
C/BUCHAS C/PIVÔ CURTO
MONTANA 04/10
CORSA/CORSA SEDAN 02/2012
REF. ORIG.: 93.381.790
PESO: 3,700 KG
ORIGEM: CHINA

R\$368,00



*PIVÔ DE ROSCA 13,7MM

BDN3033

CHEVROLET

BANDEJA DIANT. SUP. L.E
C/BUCHAS C/PIVÔ
S-10/BLAZER (4X2/4X4) 95/12

REF. ORIG.: 93.335.829-CP
PESO: 2,950 KG
ORIGEM: CHINA

R\$390,00



*PIVÔ DE ROSCA 13,7MM

BDN3032

CHEVROLET

BANDEJA DIANT. SUP. L.D
C/BUCHAS C/PIVÔ
S-10/BLAZER (4X2/4X4) 95/12

REF. ORIG.: 93.335.830-CP
PESO: 2,950 KG
ORIGEM: CHINA

R\$390,00



*PIVÔ DE ROSCA 16,7MM

BDN3035

CHEVROLET

BANDEJA DIANT. INF. L.E
C/BUCHA C/PIVÔ
S-10/BLAZER (4X2) 95/12

REF. ORIG.: 93259301
PESO: 9,300 KG
ORIGEM: CHINA

R\$860,00



*PIVÔ DE ROSCA 16,7MM

BDN3034

CHEVROLET

BANDEJA DIANT. INF. L.D
C/BUCHA C/PIVÔ
S-10/BLAZER (4X2) 95/12

REF. ORIG.: 93259302
PESO: 9,300 KG
ORIGEM: CHINA

R\$860,00





BDN3037

CHEVROLET

BANDEJA DIANT. L.E C/BUCHA S/PIVÔ
CHAPA COM REFORÇO
CORSA 02/12 MERIVA 03/12
MONTANA 04/10
REF. ORIG.:
PESO: 3,350 KG
ORIGEM: BRASIL

R\$320,00



BDN3038

CHEVROLET

BANDEJA DIANT. L.D
C/BUCHA S/PIVÔ
CHAPA COM REFORÇO
CORSA 02/12 MERIVA 03/12
MONTANA 04/10
REF. ORIG.:
PESO: 3,350 KG
ORIGEM: BRASIL

R\$320,00



BDN3041

CHEVROLET

BANDEJA DIANT. INF. L.E C/PIVÔ
S-10/BLAZER (4X4) 01/12
REF. ORIG.: 93.301.272
PESO: 9,350 KG
ORIGEM: CHINA

*PIVÔ DE ROSCA 16,7MM

R\$1350,00



BDN3040

CHEVROLET

BANDEJA DIANT. INF. L.D C/PIVÔ
S-10/BLAZER (4X4) 01/12
REF. ORIG.: 93.301.271
PESO: 9,350 KG
ORIGEM: CHINA

*PIVÔ DE ROSCA 16,7MM

R\$1350,00



*PIVÔ CONE LISO 18,15MM

BDN3045

CHEVROLET

BANDEJA DIANT. L.E C/ PIVÔ
COBALT 1.4/1.8 11/20 / SONIC 1.6 12/14
PRISMA 1.0/1.4 13/19 ONIX 1.0/1.4 12/19
SPIN 1.8 ACTIVE/SPIN 1.8 ADVANTAGE/
SPIN LT/LTZ 13/...
REF. ORIG.: 95031913
PESO: 3,150 KG
ORIGEM: BRASIL

R\$338,00



BDN3044

CHEVROLET

BANDEJA DIANT. L.D C/ PIVÔ
COBALT 1.4/1.8 11/20 / SONIC 1.6 12/14
PRISMA 1.0/1.4 13/19 ONIX 1.0/1.4 12/19
SPIN 1.8 ACTIVE/SPIN 1.8 ADVANTAGE/
SPIN LT/LTZ 13/...
REF. ORIG.: 95031914
PESO: 3,150 KG
ORIGEM: BRASIL

*PIVÔ CONE LISO 18,15MM

R\$338,00



*PIVÔ DE ROSCA 16,7MM

BDN3047

CHEVROLET

BANDEJA DIANT. INF. L.E C/PIVÔ
S-10/BLAZER (4X4) 96/2000
REF. ORIG.: 93.281.737
PESO: 9,800 KG
ORIGEM: CHINA

R\$1350,00



*PIVÔ DE ROSCA 16,7MM

BDN3046

CHEVROLET

BANDEJA DIANT. INF. L.D C/PIVÔ
S-10/BLAZER (4X4) 96/2000
REF. ORIG.: 93.281.738
PESO: 9,800 KG
ORIGEM: CHINA

R\$1350,00



*PIVÔ DE ROSCA 15,10MM

BDN3049

CHEVROLET

BANDEJA DIANT. L.E C/ PIVÔ
C/ MANCAL DE ALUMÍNIO
CAPTIVA 2.4 ECOTEC/SIDI 09/17
CAPTIVA 3.0 SFI-AWD-V6 11/12
CAPTIVA 3.6 SFI-AWD-V6 08/12
REF. ORIG.: 25848407
PESO: 5,000 KG
ORIGEM: CHINA

R\$550,00



*PIVÔ DE ROSCA 15,10MM

BDN3048

CHEVROLET

BANDEJA DIANT. L.D C/ PIVÔ
C/ MANCAL DE ALUMÍNIO
CAPTIVA 2.4 ECOTEC/SIDI 09/17
CAPTIVA 3.0 SFI-AWD-V6 11/12
CAPTIVA 3.6 SFI-AWD-V6 08/12
REF. ORIG.: 25848408
PESO: 5,000 KG
ORIGEM: CHINA

R\$550,00





BDN3063

CHEVROLET

BANDEJA DIANT. SUP. L.E
C/ PIVÔ C/BUCHAS
S-10/BLAZER – 2013/2016 (4X2/4X4)
TRAILBLAZER 13/16
REF. ORIG.: 94727588
PESO: 3,200 KG
ORIGEM: CHINA



*PIVÔ DE ROSCA 17,5MM

R\$470,00



BDN3062

CHEVROLET

BANDEJA DIANT. SUP. L.D
C/ PIVÔ C/BUCHAS
S-10/BLAZER – 2013/2016 (4X2/4X4)
TRAILBLAZER 13/16
REF. ORIG.: 94727587
PESO: 3,200 KG
ORIGEM: CHINA



*PIVÔ DE ROSCA 17,5MM

R\$470,00



BDN3065

CHEVROLET

BANDEJA DIANT. INF. L.E
C/ PIVÔ C/BUCHAS
S-10/BLAZER – 2013/2016 (4X2/4X4)
TRAILBLAZER 13/16
REF. ORIG.: 94727593
PESO: 9,230 KG
ORIGEM: CHINA



*PIVÔ DE ROSCA 20,7MM

R\$940,00



BDN3064

CHEVROLET

BANDEJA DIANT. INF. L.D
C/ PIVÔ C/BUCHAS
S-10/BLAZER – 2013/2016 (4X2/4X4)
TRAILBLAZER 13/16
REF. ORIG.: 94727592
PESO: 9,230 KG
ORIGEM: CHINA



*PIVÔ DE ROSCA 20,7MM

R\$940,00



*PIVÔ CONE LISO 20MM

BDN3067

CHEVROLET

BANDEJA DIANT. L.E
C/ PIVÔ C/MANCAL
CRUZE LT/LTZ 12/16

REF. ORIG.: 13.272.605
PESO: 3,300 KG
ORIGEM: CHINA

R\$754,00



*PIVÔ CONE LISO 20MM

BDN3066

CHEVROLET

BANDEJA DIANT. L.D
C/ PIVÔ C/MANCAL
CRUZE LT/LTZ 12/16

REF. ORIG.: 13.272.606
PESO: 3,300 KG
ORIGEM: CHINA

R\$754,00



*PIVÔ CONE LISO 20MM

BDN3069

CHEVROLET

BANDEJA DIANT. L.E. C/PIVÔ
MALIBU 2008/11
MODELO LTZ - 2.4

REF. ORIG.: 22730775
PESO: 3,200 KG
ORIGEM: CHINA

R\$830,00



*PIVÔ CONE LISO 20MM

BDN3068

CHEVROLET

BANDEJA DIANT. L.D. C/PIVÔ
MALIBU 2008/11
MODELO LTZ - 2.4

REF. ORIG.: 22730776
PESO: 3,200 KG
ORIGEM: CHINA

R\$830,00



BDN3071

CHEVROLET

BANDEJA DIANT. LE C/PIVÔ
C/ MANCAL DE ALUMÍNIO
CRUZE 16/...

REF. ORIG.: 39.089.342
PESO:
ORIGEM: CHINA
LANÇAMENTO

R\$890,00



BDN3070

CHEVROLET

BANDEJA DIANT. LD C/PIVÔ
C/ MANCAL DE ALUMÍNIO
CRUZE 16/...

REF. ORIG.: 39.089.343
PESO:
ORIGEM: CHINA
LANÇAMENTO

R\$890,00





BDN3073

CHEVROLET

BANDEJA DIANT. LE C/PIVÔ
TRACKER 13/19

REF. ORIG.: 95.071.273
PESO: 3,950 KG
ORIGEM: CHINA
LANÇAMENTO

R\$563,00



BDN3072

CHEVROLET

BANDEJA DIANT. LD C/PIVÔ
TRACKER 13/19

REF. ORIG.: 95.071.274
PESO: 3,950 KG
ORIGEM: CHINA
LANÇAMENTO

*PIVÔ CONE LISO 18MM

R\$563,00



BDN3075

CHEVROLET

BANDEJA DIANT. LE
ONIX HATCH 1.0 TURBO 20/...
ONIX SEDAN PLUS 1.0 TURBO 20/...

REF. ORIG.: 26.262.064
PESO: 3,950 KG
ORIGEM: CHINA
LANÇAMENTO

*PIVÔ DE ROSCA 15MM

R\$463,00



BDN3074

CHEVROLET

BANDEJA DIANT. L.D
ONIX HATCH 1.0 TURBO 20/...
ONIX SEDAN PLUS 1.0 TURBO 20/...

REF. ORIG.: 26.262.065
PESO: 3,950 KG
ORIGEM: CHINA
LANÇAMENTO

*PIVÔ DE ROSCA 15MM

R\$463,00



BDN3079

CHEVROLET

BAND. DIANT. L.E.
C/BUCHAS C/PIVÔ
EQUINOX 2.0 TURBO 18/...

REF. ORIG.: 84.406.463
PESO: KG
ORIGEM: CHINA
LANÇAMENTO

*PIVÔ DE ROSCA 15,5MM

R\$690,00



BDN3078

CHEVROLET

BAND. DIANT. L.D.
C/BUCHAS C/PIVÔ
EQUINOX 2.0 TURBO 18/...

REF. ORIG.: 84.406.464
PESO: KG
ORIGEM: CHINA
LANÇAMENTO

*PIVÔ DE ROSCA 15,5MM

R\$690,00



BDN3291

CHEVROLET

BANDEJA DIANT. L.E
C/BUCHAS C/PIVÔ
MONZA 82/1990

MONZA TUBARÃO 91/96
REF. ORIG.: 52.257.087
PESO: 3,600 KG
ORIGEM: CHINA

R\$350,00



BDN3290

CHEVROLET

BANDEJA DIANT. L.D
C/BUCHAS C/PIVÔ
MONZA 82/1990

MONZA TUBARÃO 91/96
REF. ORIG.: 52.257.088
PESO: 3,600 KG
ORIGEM: CHINA

*PIVÔ DE ROSCA 13,5MM

R\$350,00



BU-1191

CHEVROLET

SUPORE DO
BRAÇO TENSOR L.E
CORSA/PICAPE CORSA 94/97

REF. ORIG.: 90.445.101
PESO: 0,980 KG
ORIGEM: BRASIL

R\$62,00



BU-1190

CHEVROLET

SUPORE DO
BRAÇO TENSOR L.D
CORSA/PICAPE CORSA 94/97

REF. ORIG.: 90.445.100
PESO: 0,980 KG
ORIGEM: BRASIL

R\$62,00





BU-1193
CHEVROLET

SUPORE DO BRAÇO
TENSOR L.E CORSA 98/2002
PRISMA 07/12 CELTA 01/12
CORSA CLASSIC 04/14
REF. ORIG.: 93.309.133
PESO: 1,000 KG
ORIGEM: BRASIL

R\$68,00



BU-1192
CHEVROLET

SUPORE DO BRAÇO
TENSOR L.D CORSA 98/02
PRISMA 07/12 CELTA 01/12
CORSA CLASSIC 04/14
REF. ORIG.: 93.309.134
PESO: 1,000 KG
ORIGEM: BRASIL

R\$68,00



BU-1195
CHEVROLET

SUPORE BARRA TENSORA L.E
AGILE 2009/...
MONTANA 2011/2019
REF. ORIG.: 94.703.213
PESO: 1,350 KG
ORIGEM: BRASIL

R\$76,00



BU-1196
CHEVROLET

SUPORE BARRA TENSORA L.D
AGILE 2009/...
MONTANA 2011/2019
REF. ORIG.: 94.703.214
PESO: 1,350 KG
ORIGEM: BRASIL

R\$76,00



BR-7011
CHEVROLET

BRAÇO PITMAN DE DIREÇÃO
S-10/BLAZER - 96/12 – GASOLINA
MOTOR MWM ASPIRADO
CAIXA DIREÇÃO ZF
(EXCETO MOTOR 2.8 TURBO)
REF. ORIG.: 26.046.110
PESO: 1,000 KG
ORIGEM: CHINA

R\$158,00



BR-7012
CHEVROLET

BRAÇO AUXILIAR
DE DIREÇÃO
S-10/BLAZER 4X2/4X4 – 96/12
REF. ORIG.: 93.328.322
PESO: 1,250 KG
ORIGEM: CHINA

R\$198,00



BR-7013
CHEVROLET

BRAÇO SUSPENSÃO
DIANT. L.E S/PIVÔ
CORSA/PICK-UP 94/... ABR./98
REF. ORIG.: 90.445.118
PESO: 1,500 KG
ORIGEM: BRASIL

R\$126,00



BR-7014
CHEVROLET

BRAÇO SUSPENSÃO
DIANT. L.D S/PIVÔ
CORSA/PICK-UP 94/... ABR./98
REF. ORIG.: 90.445.119
PESO: 1,500 KG
ORIGEM: BRASIL

R\$126,00



BR-7015
CHEVROLET

BRAÇO DIANT. L.E
CORSA 98/02 CELTA 01/12
CORSA CLASSIC 01/14
PRISMA 07/12 TIGRA 97/00
REF. ORIG.: 90.539.887CP
PESO: 1,950 KG
ORIGEM: BRASIL

*PIVÔ CONE LISO 15MM

R\$198,00



BR-7016
CHEVROLET

BRAÇO DIANT. L.D
CORSA 98/02 CELTA 01/12
CORSA CLASSIC 01/14
PRISMA 07/12 TIGRA 97/00
REF. ORIG.: 90.539.888CP
PESO: 1,950 KG
ORIGEM: BRASIL

*PIVÔ CONE LISO 15MM

R\$198,00





BR-7017
CHEVROLET

BRAÇO SUSP. DIANT. L.E S/PIVÔ
CORSA 98/02 CELTA 01/15
CORSA CLASSIC 01/14 MONTANA 11/...
AGILE 09/14 PRISMA 06/12 TIGRA 98/99
REF. ORIG.: 90.539.887
PESO: 1,500 KG
ORIGEM: BRASIL

R\$126,00



BR-7018
CHEVROLET

BRAÇO SUSP. DIANT. L.D S/PIVÔ
CORSA 98/02 CELTA 01/15
CORSA CLASSIC 01/14 MONTANA 11/...
AGILE 09/14 PRISMA 06/12 TIGRA 98/99
REF. ORIG.: 90.539.888
PESO: 1,500 KG
ORIGEM: BRASIL

R\$126,00



*PIVÔ CONE LISO 15MM

BR-7025
CHEVROLET

BRAÇO SUSPENSÃO
DIANT. L.E C/PIVÔ
CORSA HATCH 94/97
CORSA SEDAN/RICK-UP 94/97
REF. ORIG.: 90.445.118CP
PESO: 1,950 KG
ORIGEM: BRASIL

R\$190,00



*PIVÔ CONE LISO 15MM

BR-7026
CHEVROLET

BRAÇO SUSPENSÃO
DIANT. L.D C/PIVÔ
CORSA HATCH 94/97
CORSA SEDAN/RICK-UP 94/97
REF. ORIG.: 90.445.119CP
PESO: 1,950 KG
ORIGEM: BRASIL

R\$190,00



REF. ORIG.: 93.325.022
PESO:
ORIGEM: CHINA

PV-1018
CHEVROLET

PIVO DIANT LE/LD
CONE 15 MM
CELTA 2001/2010
CORSA 05/98 ATE 2002
PRISMA 2007/2010
TIGRA 1997/2000

R\$88,00



PV-1030
CHEVROLET
PIVO DIANT LE/LD CONE 16 MM
CORSA 2002/2012
MONTANA 2004/2010
REF. ORIG.: 93.381.792
PESO: 0,450 KG
ORIGEM: CHINA

R\$92,00



CITROEN



ANELI

335mm



REF. ORIG.: 3520-K8
PESO: 4,800 KG
ORIGEM: BRASIL

BDN5011
CITROEN

BANDEJA DIANT. L.E
C/BUCHAS S/PIVÔ
CITROEN C-4
C-4 PICASSO 2004/13
C-4 PALLAS 2008/2013
GRAND PICASSO 2004/13
PEUGEOT 307 - 2001/11

R\$330,00

335mm



REF. ORIG.: 3521-G8
PESO: 4,800 KG
ORIGEM: BRASIL

BDN5012
CITROEN

BANDEJA DIANT. L.D
C/BUCHAS S/PIVÔ
CITROEN C-4
C-4 PICASSO 2004/13
C-4 PALLAS 2008/2013
GRAND PICASSO 2004/13
PEUGEOT 307 - 2001/11

R\$330,00

350mm



BDN5013
CITROEN/ PEUGEOT
BANDEJA DIANT. L.E
C/BUCHAS S/PIVÔ
CITROEN C-4/ LOUNGE 14/19
PEUGEOT 408 12/16
PEUGEOT 308 07/16
PEUGEOT 3008 10/16
REF. ORIG.: 3520X8
PESO: 5,000 KG
ORIGEM: BRASIL

R\$430,00

350mm



BDN5014
CITROEN
BANDEJA DIANT. L.D
C/BUCHAS S/PIVÔ
CITROEN C-4/ LOUNGE 14/19
PEUGEOT 408 12/16
PEUGEOT 308 07/16
PEUGEOT 3008 10/16
REF. ORIG.: 3521T9
PESO: 5,000 KG
ORIGEM: BRASIL

R\$430,00





BDN5067

CITROEN

BANDEJA DIANT. L.E
C/BUCHAS S/PIVÔ
ZX/XSARA/BREAK BERLINGO 92/...
PEUGEOT 306 95/... PARTNER
REF. ORIG.: 3520H6
PESO: 3,800 KG
ORIGEM: CHINA

R\$250,00



BDN5066

CITROEN

BANDEJA DIANT. L.D
C/BUCHAS S/PIVÔ
ZX/XSARA/BREAK BERLINGO 92/...
PEUGEOT 306 95/... PARTNER
REF. ORIG.: 3521E6
PESO: 3,800 KG
ORIGEM: CHINA

R\$250,00



BDN5069

CITROEN

BANDEJA DIANT. L.E S/PIVÔ
C-4 PICASSO 1.6 16V 16/19
PEUGEOT 3008 1.6 16V 17/21
5008 1.6 TURBO 17/21
REF. ORIG.: 9.678.311.380

PESO: KG
ORIGEM: CHINA
LANÇAMENTO

R\$364,00



BDN5068

CITROEN

BANDEJA DIANT. L.D S/PIVÔ
C-4 PICASSO 1.6 16V 16/19
PEUGEOT 3008 1.6 16V 17/21
5008 1.6 TURBO 17/21
REF. ORIG.: 9.678.311.280

PESO: KG
ORIGEM: CHINA
LANÇAMENTO

R\$364,00



BDN6007

CITROEN/ PEUGEOT

BANDEJA DIANT. L.E S/PIVÔ
CITROEN C-3 2002/2018
CITROEN C-3 PICASSO 2010/2015
AIRCROSS 2010/2020
CITROEN C4 CACTUS 2018/...
PEUGEOT 2008 2015/...

REF. ORIG.: 3520.L3-B
PESO: 3,200 KG
ORIGEM: BRASIL

R\$278,00



BDN6006

CITROEN/ PEUGEOT

BANDEJA DIANT. L.D S/PIVÔ
CITROEN C-3 2002/2018
CITROEN C-3 PICASSO 2010/2015
AIRCROSS 2010/2020
CITROEN C4 CACTUS 2018/...
PEUGEOT 2008 2015/...

REF. ORIG.: 3521.H5-B
PESO: 3,200 KG
ORIGEM: BRASIL

R\$278,00



*PIVÔ CONE LISO 18MM

BDN6011

CITROEN

BANDEJA DIANT. L.E
C/BUCHAS C/PIVÔ
PICASSO 01/... XSARA/
BERLINGO 00/... PARTNER 01/...
BUCHA DE ALUMINIO
REF. ORIG.: 3520-J5

PESO:
ORIGEM: BRASIL

R\$344,00



*PIVÔ CONE LISO 18MM

BDN6010

CITROEN

BANDEJA DIANT. L.D
C/BUCHAS C/PIVÔ
PICASSO 01/... XSARA/
BERLINGO 00/... PARTNER 01/...
BUCHA DE ALUMINIO
REF. ORIG.: 3521-F5

PESO:
ORIGEM: BRASIL

R\$344,00



Distância
35mm

*PIVÔ CONE LISO 18MM

BDN6013

CITROEN

BANDEJA DIANT. L.E C/PIVÔ
CITROEN C-3 - 2002/2012

REF. ORIG.: 3520. L4
PESO: 3,400 KG
ORIGEM: CHINA

*MEDIDA DO CENTRO DA BUCHA
AO CENTRO DO PARAFUSO CENTRAL.

R\$310,00



Distância
35mm

*PIVÔ CONE LISO 18MM

BDN6012

CITROEN

BANDEJA DIANT. L.D C/PIVÔ
CITROEN C-3 - 2002/2012

REF. ORIG.: 3521.H6
PESO: 3,400 KG
ORIGEM: CHINA

R\$310,00





Distância
54,4mm

*PIVÔ CONE LISO 18MM

*MEDIDA DO CENTRO DA BUCHA AO CENTRO DO PARAFUSO CENTRAL.

BDN6015

CITROEN

BANDEJA DIANT. L.E C/ BUCHAS C/PIVÔ CITROEN C-3 13/18 CITROEN C-3 PICASSO 11/15 CITROEN DS-3 11/16 CITROEN C4 CACTUS LIVE 1.6 C4 FEEL 1.6 C4 FEEL PACK 1.6 C4 SHINE 1.6 2018/...

REF. ORIG.: 3520W7

PESO: 3,400 KG

ORIGEM: BRASIL

R\$338,00



Distância
54,4mm

*PIVÔ CONE LISO 18MM

BDN6014
CITROEN
BANDEJA DIANT. L.D C/ BUCHAS C/PIVÔ CITROEN C-3 13/18 CITROEN C-3 PICASSO 11/15 CITROEN DS-3 11/16 CITROEN C4 CACTUS LIVE 1.6 C4 FEEL 1.6 C4 FEEL PACK 1.6 C4 SHINE 1.6 2018/...

REF. ORIG.: 3521T0

PESO: 3,400 KG

ORIGEM: BRASIL

R\$338,00



*PIVÔ CONE LISO 16MM

BDN6017
CITROEN/ PEUGEOT
BANDEJA DIANT. L.E C/BUCHAS C/PIVÔ CURTO (16MM) DE CHAPA BERLINGO .../99 XSARA/ XSARA BREAK 91/99 PARTNER .../2000

REF. ORIG.: 352083

PESO: 3,250 KG

ORIGEM: CHINA

R\$310,00



*PIVÔ CONE LISO 16MM

BDN6016
CITROEN/ PEUGEOT
BANDEJA DIANT. L.D C/BUCHAS C/PIVÔ CURTO DE CHAPA BERLINGO .../99 XSARA/ XSARA BREAK 91/99 PARTNER .../2000

REF. ORIG.: 352155

PESO: 3,250 KG

ORIGEM: CHINA

R\$310,00



*PIVÔ CONE LISO 18MM

BDN6019
CITROEN/ PEUGEOT
BANDEJA DIANT. L.E C/BUCHAS C/PIVÔ CURTO BERLINGO 99/... XSARA 99/...

REF. ORIG.: 3520-H4

PESO: 3,250 KG

ORIGEM: CHINA

R\$310,00



*PIVÔ CONE LISO 18MM

BDN6018
CITROEN/ PEUGEOT
BANDEJA DIANT. L.D C/BUCHAS C/PIVÔ CURTO BERLINGO 99/... XSARA 99/...

REF. ORIG.: 3521-E3

PESO: 3,250 KG

ORIGEM: CHINA

R\$310,00



Distância 60mm

*PIVÔ CONE LISO 18,0MM REF. ORIG.: 3520X4

PESO: 3,400 KG

ORIGEM: BRASIL

R\$338,00

*MEDIDA DO CENTRO DA BUCHA AO CENTRO DO PARAFUSO CENTRAL.



Distância 60mm **BDN6020**

CITROEN/ PEUGEOT

BANDEJA DIANT. L.D C/PIVÔ AIRCROSS 1.6 – 2010/2020 PEUGEOT 2008 2015/2020

REF. ORIG.: 3521T5

PESO: 3,400 KG

ORIGEM: BRASIL

R\$338,00

*PIVÔ CONE LISO 18,0MM



*PIVÔ CONE LISO 17,0 MM


BDN6029
CITROEN/ PEUGEOT
BANDEJA DIANT. INF. L.E C/PIVÔ EVASION 94/2002 PEUGEOT 806 (TODOS)

REF. ORIG.: 3520P8

PESO: 5,000 KG

ORIGEM: CHINA

R\$430,00



*PIVÔ CONE LISO 17,0MM

BDN6028
CITROEN/ PEUGEOT
BANDEJA DIANT. INF. L.D C/PIVÔ EVASION 94/2002 PEUGEOT 806 (TODOS)

REF. ORIG.: 3521C9

PESO: 5,000 KG

ORIGEM: CHINA

R\$430,00



60,00mm



PV-2220

CITROEN/ PEUGEOT

PIVÔ DIANT. LE/LD

CONE 18MM

AIR CROSS 2010/...

PEUGEOT 2008 15/...

REF. ORIG.: 98.021.037-80

PESO: 0,450 KG

ORIGEM: CHINA

R\$89,00



CITROEN

350mm



BDN1975

CITROEN

BANDEJA DIANT. L.E
S/ PIVÔ (FURO CONE 16MM)
CITROEN C-4 LOUNGE 2014/...

REF. ORIG.: 3520X8

PESO: 5,000 KG

ORIGEM: ITÁLIA

R\$898,00



BIRTH

350mm



BDN1974

CITROEN

BANDEJA DIANT. L.D
S/ PIVÔ (FURO CONE 16MM)
CITROEN C-4 LOUNGE 2014/...

REF. ORIG.: 3521T9

PESO: 5,000 KG

ORIGEM: ITÁLIA

R\$898,00



*PIVÔ CONE LISO 18MM

BDN1734

CITROEN

BANDEJA DIANT. L.E C/ PIVÔ
CITROEN C3 2002/12

REF. ORIG.: 3520.L4

PESO: 3,400 KG

ORIGEM: ITÁLIA

R\$390,00

*PIVÔ CONE LISO 18MM



BDN1733

CITROEN

BANDEJA DIANT. L.D C/ PIVÔ
CITROEN C3 2002/12

REF. ORIG.: 3521.H6

PESO: 3,400 KG

ORIGEM: ITÁLIA

R\$390,00



*PIVÔ CONE LISO 18MM

BDN1687

CITROEN

BANDEJA DIANT. L.E C/P
C/ BUCHA DE ALUMÍNIO
CITROEN PICASSO 2001/...
PEUGEOT PARTNER 2001/...

REF. ORIG.: 3520-J5

PESO: 3,640 KG

ORIGEM: ITÁLIA

R\$650,00



*PIVÔ CONE LISO 18MM

BDN1686

CITROEN/ PEUGEOT

BANDEJA DIANT. L.D C/P
C/ BUCHA DE ALUMÍNIO
CITROEN PICASSO 2001/...
PEUGEOT PARTNER 2001/...

REF. ORIG.: 3521-F5

PESO: 3,640 KG

ORIGEM: ITÁLIA

R\$650,00





54,4mm

CX-0113

CITROEN

PIVÔ DIANT. L.E/L.D
CITROEN C3 2013/...
CITROEN DS3 2011/...
CITROEN C-3 PICASSO 2011/...
REF. ORIG.: 364077
PESO: 0,550 KG
ORIGEM: ITÁLIA

R\$148,00



CX-0239

CITROEN/ PEUGEOT

PIVÔ DIANT. L.E/L.D
CITROEN C4/C4 PICASSO/
PEUGEOT 307 2002/2012
PEUGEOT 308/3008/5008 2012/...
CITROEN DS4/DS5/GRAND C4 PICASSO

REF. ORIG.: 364053
PESO: 0,300 KG
ORIGEM: ITÁLIA

R\$130,00



35mm

CX-0002

CITROEN

PIVÔ DIANT. L.E/L.D
(PINO 18MM)
CITROEN C3 2002/2012

REF. ORIG.: 364062
PESO: 0,365 KG
ORIGEM: ITÁLIA

R\$110,00



CX-0011

CITROEN/ PEUGEOT

PIVÔ DIANT. L.E/L.D
CONE CURTO – CONE 18MM
PEUGEOT PARTNER 98/...
CITROEN XSARA 99/...

REF. ORIG.: 364051
PESO: 0,560 KG
ORIGEM: ITÁLIA

R\$110,00



CHRYSLER



*PIVÔ CONE LISO 18 MM

BDN4511

CHRYSLER

BANDEJA DIANT. L.E
DE CHAPA C/PIVÔ
NEON 00/...
PT CRUISER 00/...
REF. ORIG.: 4656731AH
PESO: 3,900 KG
ORIGEM: CHINA

R\$430,00



*PIVÔ CONE LISO 18 MM

BDN4510

CHRYSLER

BANDEJA DIANT. L.D
DE CHAPA C/PIVÔ
NEON 00/...
PT CRUISER 00/...
REF.Orig.:4656730AH
PESO: 3,900 KG
ORIGEM: CHINA

R\$430,00



*PIVÔ DE ROSCA 16,5MM


BDN4521

CHRYSLER

BANDEJA DIANT. INF. L.E C/PIVÔ
STRATUS 95/00

REF. ORIG.: 4.616.579
PESO: 7,550 KG
ORIGEM: CHINA

R\$850,00



*PIVÔ DE ROSCA 16,5MM

BDN4520

CHRYSLER

BANDEJA DIANT. INF. L.D C/PIVÔ
STRATUS 95/00

REF. ORIG.: 4.616.578
PESO: 7,550 KG
ORIGEM: CHINA

R\$850,00



*PIVÔ CONE LISO 16,8 MM

BR-7019

CHRYSLER

BRAÇO SUSPENSÃO
DIANTEIRA L.E C/ PIVÔ
CHRYSLER 300M – 98/2000

REF. ORIG.:
PESO:
ORIGEM: CHINA

R\$268,00



*PIVÔ CONE LISO 16,8 MM

BR-7020

CHRYSLER

BRAÇO SUSPENSÃO
DIANTEIRA L.D C/ PIVÔ
CHRYSLER 300M – 98/2000

REF. ORIG.:
PESO:
ORIGEM: CHINA

R\$268,00



CHRYSLER

*PIVÔ CONE LISO 18,0MM



BDN1894
CHRYSLER

BANDEJA DIANT. L.E
C/ PIVÔ
PT – CRUISER/NEON 2000/...

REF. ORIG.: 4654731AH
PESO: 3,900 KG
ORIGEM: ITÁLIA

R\$630,00

BIRTH

*PIVÔ CONE LISO 18,0MM



BDN1893
CHRYSLER

BANDEJA DIANT. L.D
C/ PIVÔ
PT – CRUISER/NEON 2000/...

REF. ORIG.: 4656730AH
PESO: 3,900 KG
ORIGEM: ITÁLIA

R\$630,00

CATÁLOGO DE PRODUTOS ANELI 2023 | IMAGENS ILUSTRAM MODELOS E MEDIDAS.

DODGE



BDN4501
DODGE

BANDEJA DIANT. SUP. L.E
C/BUCHAS E EIXO C/PIVÔ
DAKOTA V6/V8 2.5 (4X2) 93/...

REF. ORIG.: 53.015.153.AC-CP
PESO:
ORIGEM: CHINA

R\$550,00

*PIVÔ DE ROSCA 15,0MM

ANELI



BDN4500
DODGE

BANDEJA DIANT. SUP. L.D
C/BUCHAS E EIXO C/PIVÔ
DAKOTA V6/V8 2.5 (4X2) 93/...

REF. ORIG.: 53.015.102.AC-CP
PESO:
ORIGEM: CHINA

R\$550,00

*PIVÔ DE ROSCA 15,0MM

DODGE



CX-0108
DODGE

PIVÔ DIANT. L.D./L.E. CONE 15,7MM
JOURNEY-RT/SXT/SE 2008/...
FREEMONT 2.4
EMOTION/PRECISION 2011/...

REF. ORIG.:
PESO:
ORIGEM: ITÁLIA

R\$190,00

BIRTH

FIAT



BDN3095
FIAT

BANDEJA DIANT. L.E S/BARRA
C/PIVÔ FINO
PALIO/SIENA/
PALIO WEEKEND 96/... JUN/99
REF. ORIG.: 46.454.595

PESO: 3,900 KG
ORIGEM: BRASIL

R\$338,00

*PIVÔ DE ROSCA 13,2MM

ANELI



BDN3096
FIAT

BANDEJA DIANT. L.D S/BARRA
C/PIVÔ FINO
PALIO/SIENA/
PALIO WEEKEND 96/... JUN/99
REF. ORIG.: 46.454.596

PESO: 3,900 KG
ORIGEM: BRASIL

R\$338,00

*PIVÔ DE ROSCA 13,2MM





BDN3097
FIAT
BANDEJA DIANT. L.E C/BARRA C/PIVÔ-FINO
PALIO/SIENA/
PALIO WEEK 96/... JUN/99
REF. ORIG.: 46.454.597
PESO: 3,900 KG
ORIGEM: BRASIL

*PIVÔ DE ROSCA 13,2MM

R\$338,00



BDN3098
FIAT
BANDEJA DIANT. L.D C/BARRA C/PIVÔ-FINO
PALIO/SIENA/
PALIO WEEK 96/... JUN/99
REF. ORIG.: 46.454.598
PESO: 3,900 KG
ORIGEM: BRASIL

*PIVÔ DE ROSCA 13,2MM

R\$338,00



BDN3101
FIAT
BANDEJA DIANT. L.E S/BARRA S/PIVÔ
PALIO/SIENA/PALIO WEEKEND 01/...
STRADA 2001/2008
BUCHA MOBENSANI
REF. ORIG.:
PESO: 3,500 KG
ORIGEM: BRASIL

R\$290,00



BDN3100
FIAT
BANDEJA DIANT. L.D S/BARRA S/PIVÔ
PALIO/SIENA/PALIO WEEKEND 01/...
STRADA 2001/2008
BUCHA MOBENSANI
REF. ORIG.:
PESO: 3,500 KG
ORIGEM: BRASIL

R\$290,00



BDN3103
FIAT
BANDEJA DIANT. L.E C/BUCHAS S/BARRA C/PIVÔ
PALIO EX/FIRE 1.0/1.3 - 01/06
PALIO FIRE ECONOMY 1.0/1.4 - 10/15
PALIO ELX 1.3/1.4 FIRE - 08/10
PALIO WEEKEND EX-1.3 FIRE/1.5 MPI - 03/04
SIENA EX/ELX/FIRE 1.0/1.3/1.4/1.5 - 01/10
SIENA ATTRACTIVE (DIR. MEC.) 1.4 - 11/12
STRADA FIRE/TREKKING 1.4 - 06/09

REF.: 51.784.388
PESO: 3,900 KG
ORIGEM: BRASIL

*PIVÔ DE ROSCA 13,7MM

R\$338,00



BDN3102
FIAT
BANDEJA DIANT. L.D C/BUCHAS S/BARRA C/PIVÔ
PALIO EX/FIRE 1.0/1.3 - 01/06
PALIO FIRE ECONOMY 1.0/1.4 - 10/15
PALIO ELX 1.3/1.4 FIRE - 08/10
PALIO WEEKEND EX-1.3 FIRE/1.5 MPI - 03/04
SIENA EX/ELX/FIRE 1.0/1.3/1.4/1.5 - 01/10
SIENA ATTRACTIVE (DIR. MEC.) 1.4 - 11/12
STRADA FIRE/TREKKING 1.4 - 06/09

REF.: 51.784.399
PESO: 3,900 KG
ORIGEM: BRASIL

*PIVÔ DE ROSCA 13,7MM

R\$338,00



BDN3105
FIAT
BANDEJA DIANT. L.E C/BARRA C/PIVÔ
PALIO EX 1.0/1.3 - 01/03
PALIO FIRE 1.0/1.3 - 01/09
PALIO FIRE ECONOMY 1.0 - 10/15
PALIO FIRE 1.0 MPI FLEX 07/09
PALIO WEEKEND EX/ELX 1.0/1.3/1.8/STILE 1.6/1.8 - 01/04
DOBLÒ EX/ELX/CARGO 1.3/1.6 - 02/06
SIENA EX/ELX 1.0/1.3 FIRE - 01/10
STRADA WORKING 1.5/1.6/1.8 - 01/04
STRADA FIRE 1.3/1.4 - 03/12
STRADA TREKKING 1.4 - 06/09
STRADA ADVENTURE 2002/2008

REF. ORIG.: 51.784.488
PESO: 3,900 KG
ORIGEM: BRASIL

*PIVÔ DE ROSCA 13,7MM

R\$338,00



BDN3104
FIAT
BANDEJA DIANT. L.D C/BARRA C/PIVÔ
PALIO EX 1.0/1.3 - 01/03
PALIO FIRE 1.0/1.3 - 01/09
PALIO FIRE ECONOMY 1.0 - 10/15
PALIO FIRE 1.0 MPI FLEX 07/09
PALIO WEEKEND EX/ELX 1.0/1.3/1.8/STILE 1.6/1.8 - 01/04
DOBLÒ EX/ELX/CARGO 1.3/1.6 - 02/06
SIENA EX/ELX 1.0/1.3 FIRE - 01/10
STRADA WORKING 1.5/1.6/1.8 - 01/04
STRADA FIRE 1.3/1.4 - 03/12
STRADA TREKKING 1.4 - 06/09
STRADA ADVENTURE 2002/2008

REF. ORIG.: 51.784.487
PESO: 3,900 KG
ORIGEM: BRASIL

*PIVÔ DE ROSCA 13,7MM

R\$338,00



BDN3107
FIAT
BANDEJA DIANT. L.E TIPO/TEMPRA SW

REF. ORIG.: 46.423.822
PESO: 3,450 KG
ORIGEM: ITÁLIA

*PIVÔ CONE LISO 17,0MM

R\$390,00



BDN3108
FIAT
BANDEJA DIANT. L.D TIPO/TEMPRA SW

REF. ORIG.: 46.423.823
PESO: 3,450 KG
ORIGEM: ITÁLIA

*PIVÔ CONE LISO 17,0MM

R\$390,00





BDN3113
FIAT
BANDEJA DIANT. L.E
MAREA – 99/2007 BRAVA SX/ELX/
HGT/ALFA 145/155 – 95/99
FIAT COUPÉ – 95/97
REF. ORIG.: 46.474.556
PESO: 3,450 KG
ORIGEM: ITÁLIA

R\$390,00



BDN3114
FIAT
BANDEJA DIANT. L.D
MAREA – 99/2007 BRAVA SX/ELX/
HGT/ALFA 145/155 – 95/99
FIAT COUPÉ – 95/97
REF. ORIG.: 46.474.557
PESO: 3,450 KG
ORIGEM: ITÁLIA

R\$390,00



BDN3115
FIAT
BANDEJA DIANT L.E C/BARRA
C/PIVÔ GROSSO 13,7MM
PALIO/SIENA – JUL 99/00
PALIO YOUNG – JUL 99/02
REF. ORIG.: 46.546.777
PESO: 3,900 KG
ORIGEM: BRASIL

R\$338,00



BDN3116
FIAT
BANDEJA DIANT L.D C/BARRA
C/PIVÔ GROSSO 13,7MM
PALIO/SIENA – JUL 99/00
PALIO YOUNG – JUL 99/02
REF. ORIG.: 46.546.776
PESO: 3,900 KG
ORIGEM: BRASIL

R\$338,00



BDN3117
FIAT
BANDEJA DIANT L.E S/BARRA
C/PIVÔ GROSSO
PALIO/SIENA - JUL 99/00
PALIO/YOUNG - JUL 99/02
REF. ORIG.: 46.546.775
PESO: 3,900 KG
ORIGEM: BRASIL

R\$338,00



BDN3118
FIAT
BANDEJA DIANT L.D S/BARRA
C/PIVÔ GROSSO
PALIO/SIENA - JUL 99/00
PALIO/YOUNG - JUL 99/02
REF. ORIG.: 46.546.774
PESO: 3,900 KG
ORIGEM: BRASIL

R\$338,00



BDN3121
FIAT
BANDEJA DIANT. L.E
S/PIVÔ C/BARRA
PALIO/SIENA/STRADA/
PÁLIO WEEKEND 2001/...
REF. ORIG.:
PESO: 3,550 KG
ORIGEM: BRASIL

R\$290,00



BDN3120
FIAT
BANDEJA DIANT. L.D
S/PIVÔ C/BARRA
PALIO/SIENA/STRADA/
PÁLIO WEEKEND 2001/...
REF. ORIG.:
PESO: 3,550 KG
ORIGEM: BRASIL

R\$290,00



BDN3123
FIAT
BANDEJA DIANT. L.E C/PIVÔ CURTO
MANCAL DE ALUMÍNIO
DOBLO ELX/HLX 1– 04/09
DOBLÓ CARGO 1.3/1.6/1.8 – 03/09
DOBLO EX 1.3 FIRE 02/06
REF. ORIG.: 51.722.659
PESO: 3,650 KG
ORIGEM: CHINA

R\$370,00



BDN3122
FIAT
BANDEJA DIANT. LD C/PIVÔ CURTO
MANCAL DE ALUMÍNIO
DOBLO ELX/HLX 1– 04/09
DOBLÓ CARGO 1.3/1.6/1.8 – 03/09
DOBLO EX 1.3 FIRE 02/06
REF. ORIG.: 51.722.660
PESO: 3,650 KG
ORIGEM: CHINA

R\$370,00





*PIVÔ DE ROSCA 13,7 MM

BDN3125
FIAT
BANDEJA DIANT. L.E C/PIVÔ LONGO
MANCAL DE ALUMÍNIO
DOBLO ADV. 1.8-MPI-FLEX – 2004/09
DOBLÔ ADV. LOCKER 1.8 – 2010/...
DOBLO ADV. E_TORQ 1.8 –20 11/...
REF. ORIG.: 51.711.069
PESO: 3,700 KG
ORIGEM: CHINA
R\$370,00



*PIVÔ DE ROSCA 13,7 MM

BDN3124
FIAT
BANDEJA DIANT. L.D C/PIVÔ LONGO
MANCAL DE ALUMÍNIO
DOBLO ADV. 1.8-MPI-FLEX – 2004/09
DOBLÔ ADV. LOCKER 1.8 – 2010/...
DOBLO ADV. E_TORQ 1.8 –20 11/...
REF. ORIG.: 51.711.068
PESO: 3,700 KG
ORIGEM: CHINA
R\$370,00



BDN3129
FIAT
BANDEJA DIANT. LE S/BARRA S/PIVÔ
PALIO/SIENA/WEEK 96/2000
PALIO YOUNG 99/2002
BUCHA MOBENSANI
REF. ORIG.:
PESO: 3,550 KG
ORIGEM: BRASIL
R\$290,00



BDN3128
FIAT
BANDEJA DIANT. LD S/BARRA S/PIVÔ
PALIO/SIENA/WEEK 96/2000
PALIO YOUNG 99/2002
BUCHA MOBENSANI
REF. ORIG.:
PESO: 3,550 KG
ORIGEM: BRASIL
R\$290,00



BDN3131
FIAT
BANDEJA DIANT. LE C/BARRA S/PIVÔ
PALIO/SIENA/WEEKEND 96/2000
PALIO YOUNG 99/2002
BUCHA MOBENSANI
REF. ORIG.:
PESO: 3,550 KG
ORIGEM: BRASIL
R\$290,00



BDN3130
FIAT
BAND. DIANT. LD C/BARRA S/PIVÔ
PALIO/SIENA/WEEKEND 96/2000
PALIO YOUNG 99/2002
BUCHA MOBENSANI
REF. ORIG.:
PESO: 3,550 KG
ORIGEM: BRASIL
R\$290,00



*PIVÔ CONE LISO 17,0MM

BDN3139
FIAT
BANDEJA DIANT. L.E
C/BUCHAS C/PIVÔ
BUCHAS MOBENSANI
STILO MOTOR 1.8/2.4 ABARTH - 02/11
REF. ORIG.: 51.739.234
PESO: 2,650 KG
ORIGEM: BRASIL
R\$398,00



*PIVÔ CONE LISO 17,0MM

BDN3138
FIAT
BANDEJA DIANT. L.D
C/BUCHAS C/PIVÔ
BUCHAS MOBENSANI
STILO MOTOR 1.8/2.4 ABARTH - 02/11
REF. ORIG.: 51.739.235
PESO: 2,650 KG
ORIGEM: BRASIL
R\$39800



*PIVÔ DE ROSCA 13,7 MM

BDN3151
FIAT
BANDEJA DIANT. L.E
C/PIVÔ LONGO DE ROSCA
IDEA ELX 1.4/HLX 1.8 - 2006/10
IDEA ESSENCE 1.6/
ATTRACTIVE 1.4 – 2011/...
REF. ORIG.: 51.737.661
PESO: 3,850 KG
ORIGEM: CHINA
R\$338,00



*PIVÔ DE ROSCA 13,7 MM

BDN3150
FIAT
BANDEJA DIANT. L.D
C/PIVÔ LONGO DE ROSCA
IDEA ELX 1.4/HLX 1.8 - 2006/10
IDEA ESSENCE 1.6/
ATTRACTIVE 1.4 – 2011/...
REF. ORIG.: 51.737.662
PESO: 3,850 KG
ORIGEM: CHINA
R\$338,00



*PIVÔ DE ROSCA 13,7 MM



BDN3155

FIAT

BANDEJA DIANT. L.E C/PIVÔ
C/BARRA DE PRISIONEIRO
DOBLO ELX 1.6 02/06
DOBLO CARGO 1.3 / 1.6 02/06
DOBLO CARGO 1.4 2010/...
DOBLO ESSENCE 1.8 2012/...
PALIO EX 1.0 FIRE 04/07
PALIO 1.8R MPI 06/10
PALIO FIRE ECONOMY 1.0/1.4 10/17
PALIO ADVENTURE 1.6/1.8 05/08
PALIO ESSENCE 1.6 E.TORQ 11/12
PALIO ELX/HLX 1.0/1.3/1.4/1.8 04/11
PALIO WEEKEND ELX/HLX 1.3/1.4/1.8 04/08
PALIO ATTRACTIVE 1.0/1.4 MPI FIRE 11/12
STRADA TREKKING 1.4/1.8 05/19
STRADA WORKING 1.3/1.4 07/15
STRADA ADVENTURE 1.4 07/11
STRADA ADVENTURE 1.8 MPI 05/10
STRADA 1.4 HARD WORKING 2016/2020
SIENA ELX 1.0/1.3/1.4 05/12
SIENA FIRE 1.0/1.4 MPI 07/12
SIENA HLX 1.8 MPI 05/12
REF. ORIG.: 51.705.554 SIENA ATTRACTIVE 1.0/1.4 11/12
PESO: 3,900 KG SIENA ESSENCE 1.6 E.TORQ 11/12
ORIGEM: BRASIL FIORINO 14/19

R\$338,00

*PIVÔ DE ROSCA 13,7 MM



BDN3154

FIAT

BANDEJA DIANT. L.E C/PIVÔ
C/BARRA DE PRISIONEIRO
DOBLO ELX 1.6 02/06
DOBLO CARGO 1.3/1.6 02/06
DOBLO CARGO 1.4 2010/...
DOBLO ESSENCE 1.8 2012/...
PALIO EX 1.0 FIRE 04/07
PALIO 1.8R MPI 06/10
PALIO FIRE ECONOMY 1.0/1.4 10/17
PALIO ADVENTURE 1.6/1.8 05/08
PALIO ESSENCE 1.6 E.TORQ 11/12
PALIO ELX/HLX 1.0/1.3/1.4/1.8 04/11
PALIO WEEKEND ELX/HLX 1.3/1.4/1.8 04/08
PALIO ATTRACTIVE 1.0/1.4 MPI FIRE 11/12
STRADA TREKKING 1.4/1.8 05/19
STRADA WORKING 1.3/1.4 07/15
STRADA ADVENTURE 1.4 07/11
STRADA ADVENTURE 1.8 MPI 05/10
STRADA 1.4 HARD WORKING 2016/2020
SIENA ELX 1.0/1.3/1.4 05/12
SIENA FIRE 1.0/1.4 MPI 07/12
SIENA HLX 1.8 MPI 05/12
REF. ORIG.: 51.705.553 SIENA ATTRACTIVE 1.0/1.4 11/12
PESO: 3,900 KG SIENA ESSENCE 1.6 E.TORQ 11/12
ORIGEM: BRASIL FIORINO 14/19

R\$338,00

*PIVÔ CONE LISO 17,0MM



BDN3153

FIAT

BANDEJA DIANT. L.E
C/PIVÔ LONGO DE PRESSÃO
IDEA ADV 1.8 07/10
IDEA ADV 1.6/1.8 E.TORQ 11/16
PALIO ADV DUALOGIC 10/13
PALIO ADV. 1.6/1.8 E.TORQ 09/19
PALIO WEEKEND LOCKER 09/19
STRADA ADV 1.8 09/12
STRADA ADV 1.8 E.TORQ 12/15
REF. ORIG.: 51.769.984
PESO: 3,850 KG
ORIGEM: CHINA

R\$338,00

*PIVÔ CONE LISO 17,0MM



BDN3152

FIAT

BANDEJA DIANT. L.D
C/PIVÔ LONGO DE PRESSÃO
IDEA ADV 1.8 07/10
IDEA ADV 1.6/1.8 E.TORQ 11/16
PALIO ADV DUALOGIC 10/13
PALIO ADV. 1.6/1.8 E.TORQ 09/19
PALIO WEEKEND LOCKER 2009/...
STRADA ADV 1.8 09/12
STRADA ADV 1.8 E.TORQ 12/15
REF. ORIG.: 51.769.985
PESO: 3,850 KG
ORIGEM: CHINA

R\$338,00

*PIVÔ CONE LISO 17,0MM



BDN3157

FIAT

BANDEJA DIANT. L.E C/PIVÔ
FIAT BRAVO/ESSENCE/SPORTING/
ABSOLUTE/T-JET/BLACKMOTION
1.4 TURBO - 2011/...
REF. ORIG.: 51.909.786
PESO: 2,650 KG
ORIGEM: BRASIL

R\$398,00

*PIVÔ CONE LISO 17,0MM



BDN3156

FIAT

BANDEJA DIANT. L.D C/PIVÔ
FIAT BRAVO/ESSENCE/SPORTING/
ABSOLUTE/T-JET/BLACKMOTION
1.4 TURBO - 2011/...
REF. ORIG.: 51.909.787
PESO: 2,650 KG
ORIGEM: BRASIL

R\$398,00

*PIVÔ CONE LISO 16,0MM



BDN3163

FIAT

BAND. DIANT L.E C/MANCAL C/PIVÔ
ARGO FIREFLY 1.0/1.3 17/...
ARGO 1.8 E.TORQ/ HGT/
PRECISION/ TREKKING 17/...
CRONOS 1.3 FIREFLY/ 1.8 E.TORQ 17/...
NOVA STRADA 20/...
REF. ORIG.: 52.075.663
ORIGEM: BRASIL
PESO: 3,900 KG

R\$396,00

*PIVÔ CONE LISO 16,0MM



BDN3162

FIAT

BAND. DIANT L.D COMPLETA
ARGO FIREFLY 1.0/1.3 17/...
ARGO 1.8 E.TORQ/ HGT/ PRECISION/
TREKKING 17/.../ CRONOS 1.3
FIREFLY/ 1.8 E.TORQ 17/...
NOVA STRADA 20/...
REF. ORIG.: 52.075.662
ORIGEM: BRASIL
PESO: 3,900 KG

R\$396,00





BDN3165

FIAT

BANDEJA DIANT L.E C/MANCAL S/PIVÔ
FIAT ARGO FIREFLY 1.0/1.3 17/...
FIAT ARGO 1.8 E.TORQ
HGT/ PRECISION/ TREKKING 17/...
FIAT CRONOS 1.3 FIREFLY 17/...
FIAT CRONOS 1.8 E.TORQ 17/...

REF. ORIG.: 52.075.663

ORIGEM: BRASIL

PESO: 3,500 KG

R\$330,00



BDN3164

FIAT

BAND. DIANT L.D C/MANCAL S/PIVÔ
FIAT ARGO FIREFLY 1.0/1.3 17/...
FIAT ARGO 1.8 E.TORQ
HGT/ PRECISION/ TREKKING 17/...
FIAT CRONOS 1.3 FIREFLY 17/...
FIAT CRONOS 1.8 E.TORQ 17/...

REF. ORIG.: 52.075.662

ORIGEM: BRASIL

PESO: 3,500 KG

R\$330,00



*PIVÔ CONE LISO 19,0MM

BDN3167

FIAT

BANDEJA DIANT LE C/BUCHAS
C/PIVO DE PRESSÃO
FIAT TORO 2016/... MOTOR 1.8/2.4
FLEX TRAÇÃO (4X2)
JEEP RENEGADE 2016/2021
TRAÇÃO (4X2) MOTOR 1.8 FLEX
REF. ORIG.: 52.166.262

PESO: 4,000 KG

ORIGEM: CHINA

R\$544,00



*PIVÔ CONE LISO 19,0MM

BDN3166

FIAT

BANDEJA DIANT LD C/BUCHAS
C/PIVO DE PRESSÃO
FIAT TORO 2016/... MOTOR 1.8/2.4
FLEX TRAÇÃO (4X2)
JEEP RENEGADE 2016/2021
TRAÇÃO (4X2) MOTOR 1.8 FLEX
REF. ORIG.: 52.166.260

PESO: 4,000 KG

ORIGEM: CHINA

R\$544,00



*PIVÔ CONE LISO 19,0MM

BDN3169

FIAT

BANDEJA DIANT L.E C/BUCHAS
C/PIVO DE PRESSÃO
FIAT TORO 2016/... MOTOR 1.8/2.4
FLEX TRAÇÃO (4X4)
JEEP RENEGADE 2016/...
TRAÇÃO (4X4) MOTOR 1.8 FLEX
REF. ORIG.: 51939755

PESO: 3,700 KG

ORIGEM: CHINA

R\$565,00



*PIVÔ CONE LISO 19,0MM

BDN3168

FIAT

BANDEJA DIANT L.D C/BUCHAS
C/PIVO DE PRESSÃO
FIAT TORO 2016/... MOTOR 1.8/2.4
FLEX TRAÇÃO (4X4)
JEEP RENEGADE 2016/...
TRAÇÃO (4X4) MOTOR 1.8 FLEX
REF. ORIG.: 51939751

PESO: 3,700 KG

ORIGEM: CHINA

R\$565,00



*PIVÔ DE ROSCA 13,7 MM

BDN3209

FIAT

BANDEJA DIANT. L.E S/BARRA C/PIVÔ
NOVO PALIO ATTRACTIVE 1.0/1.4-2012/...
NOVOS UNO VIVACE/WAY/ECONOMY/
ATTRACTIVE FIRE EVO-2012/...
NOVO UNO FURGONETA-2014/...
GRAND SIENA 2013/...
FIAT MOBI-2016/...

REF. ORIG.: 51.834.377

PESO: 3,450 KG

ORIGEM: CHINA

R\$338,00



*PIVÔ DE ROSCA 13,7 MM

BDN3208

FIAT

BANDEJA DIANT. L.D S/BARRA C/PIVÔ
NOVO PALIO ATTRACTIVE 1.0/1.4-2012/...
NOVOS UNO VIVACE/WAY/ECONOMY/
ATTRACTIVE FIRE EVO-2012/...
NOVO UNO FURGONETA-2014/...
GRAND SIENA 2013/...
FIAT MOBI-2016/...

REF. ORIG.: 51.834.374

PESO: 3,450 KG

ORIGEM: CHINA

R\$338,00



*PIVÔ DE ROSCA 13,7 MM

BDN3211

FIAT

BANDEJA DIANT. L.E C/BARRA C/PIVÔ
NOVO PALIO ATTRACTIVE 1.0/1.4-12/...
NOVOS UNO VIVACE/WAY/ECONOMY/
SPORTING/ATTRACTIVE FIRE EVO-2012/...
NOVO UNO FURGONETA-2014/...
GRAND SIENA 2013/...
FIAT MOBI-2016/...

REF.: 51.834.375

PESO: 3,450 KG

ORIGEM: CHINA

R\$338,00



*PIVÔ DE ROSCA 13,7 MM

BDN3210

FIAT

BAND. DIANT. L.D C/BARRA C/PIVÔ
NOVO PALIO ATTRACTIVE 1.0/1.4-12/...
NOVOS UNO VIVACE/WAY/
ECONOMY/SPORTING/
ATTRACTIVE FIRE EVO-12/...
NOVO UNO FURGONETA-14/...
GRAND SIENA 13/...
FIAT MOBI-16/...

REF.: 51.834.373

PESO: 3,450 KG

ORIGEM: CHINA

R\$338,00





CONE 15,7 mm

BDN3213

FIAT

BANDEJA DIANT L.E
S/PIVÔ C/BUCHAS
FREEMONT 2.4
EMOTION/PRECISION 2011/...
REF. ORIG.: K04766423AD
PESO: 5,310 KG
ORIGEM: CHINA
R\$834,00



CONE 15,7 mm

BDN3212

FIAT

BANDEJA DIANT L.D
S/PIVÔ C/BUCHAS
FREEMONT 2.4
EMOTION/PRECISION 2011/...
REF. ORIG.: K04766424AD
PESO: 5,310 KG
ORIGEM: CHINA
R\$834,00



*PIVÔ CONE LISO 16,0MM

REF.: 51.795.841
PESO: 3,200 KG
ORIGEM: CHINA

BDN3241

FIAT

BANDEJA DIANT. L.E C/PIVÔ
BUCHA GRANDE A=60MM
PUNTO ESSENCE 1.6 - 11/...
T-JET 1.4 MPI - 10/...
ATTRACTIVE 1.4 MPI - 11/...
SPORTING 1.6/1.8 E_TORQ - 12/...
BLACKMOTION 1.8 E_TORQ - 14/...
ELX/HLX - 08/... LINEA LX/HLX 1.8/1.9 - 10/...
ABSOLUTE - 09/... ESSENCE - 12/...
T-JET 1.4 MPI - 09/12

R\$338,00



*PIVÔ CONE LISO 16,0MM

REF.: 51.795.840
PESO: 3,200 KG
ORIGEM: CHINA

BDN3240

FIAT

BANDEJA DIANT. L.D C/PIVÔ
BUCHA GRANDE A=60MM
PUNTO ESSENCE 1.6 - 11/...
T-JET 1.4 MPI 10/...
ATTRACTIVE 1.4 MPI 11/...
SPORTING 1.6/1.8 E_TORQ 12/...
BLACKMOTION 1.8 E_TORQ 14/...
ELX/HLX 08/... LINEA LX/HLX 1.8/1.9 10/...
ABSOLUTE - 09/... ESSENCE 12/...
T-JET 1.4 MPI 09/12

R\$338,00



BDN3242

FIAT

BANDEJA TRASEIRA L.D/L.E C/SUPORTE
DO CORRETOR DE FRENAGEM
UNO 1.0/1.3/1.5 - 85/95 TODOS
UNO MILLE 91/2012 (SMART- FIRE)
UNO 1.0 WAY 2009/2011
REF. ORIG.: 7576418
PESO: 2,100 KG
ORIGEM: CHINA

R\$220,00



REF.: 7515162
PESO: 3,100 KG
ORIGEM: CHINA

BDN3243

FIAT

BANDEJA TRASEIRA L.D/L.E C/BUCHAS
C/EIXO C/SUPORTE
CORRETOR DE FRENAGEM
PICK-UP LX/FIORINO - 89/96
UNO 1.5/1.6 R - 89/94
UNO 1.6 MPI - 95/96
UNO TURBO 1.4 - 94/96
ELBA/PREMIO 1.5/1.6 (ARG.) - 89/96

R\$240,00



BDN3245

FIAT

BANDEJA DIANT L.E C/BUCHAS S/PIVÔ
FURO DO PIVÔ 24X 19,9MM
DUCATO CARGO 2.3 MULTIJET - 06/17
CARGO 2.8 TURBO - 06/2009
COMBINATO 2.3/2.8 - 06/2012
MINIBUS 2.3 MULTIJET - 10/2017
MINIBUS 2.8 TURBO - 06/2017
MAXICARGO 2.3/2.8 - 06/2017
REF. ORIG.: 133.946.4080
PESO: 7,300 KG
ORIGEM: CHINA

R\$750,00



BDN3244

FIAT

BANDEJA DIANT L.D C/BUCHAS S/PIVÔ
FURO DO PIVÔ 24X 19,9MM
DUCATO CARGO 2.3 MULTIJET - 06/17
CARGO 2.8 TURBO - 06/2009
COMBINATO 2.3/2.8 - 06/2012
MINIBUS 2.3 MULTIJET - 10/2017
MINIBUS 2.8 TURBO - 06/2017
MAXICARGO 2.3/2.8 - 06/2017
REF. ORIG.: 133.946.6080
PESO: 7,300 KG
ORIGEM: CHINA

R\$750,00



BR-7024

FIAT

BRAÇO OSCILANTE DIANT. L.E/L.D
C/BUCHA DE FERRO
UNO/PREMIO/ELBA/FIORINO 91/13
REF. ORIG.: 7674825
PESO: 1,550 KG
ORIGEM: BRASIL

R\$98,00



PV-1105

FIAT

PIVÔ SUSPENSÃO DIANT. L.E/L.D
CONE 13,7 MM MARCA CORVEN
PALIO/SIENA/WEEK
STRADA (FIRE) 2001/...
DOBLO 02/... (EXCETO DOBLO ADV.)
REF. ORIG.: 7082812
PESO: 0,450 KG
ORIGEM: CHINA

R\$58,00





*PIVÔ CONE LISO 18,0MM

BDN3207

FIAT

BANDEJA DIANT. L.E. C/PIVÔ
FIAT PULSE 2022/...
FASTBACK 2023/...
REF. ORIG.: 52.154.574
PESO: KG
ORIGEM: CHINA
LANÇAMENTO

R\$376,00



*PIVÔ CONE LISO 18,0MM

BDN3206

FIAT

BANDEJA DIANT. L.D. C/PIVÔ
FIAT PULSE 2022/...
FASTBACK 2023/...
REF. ORIG.: 52.154.568
PESO: KG
ORIGEM: CHINA
LANÇAMENTO

R\$376,00



RE-850

FIAT

REPARO BANDEJA TRAS.
PALIO WEEKEND 98/...
TIPO 94/97 BRAVA 99/03
MAREA 99/07
MAREA WEEKEND 99/07
REF. ORIG.:
PESO:
ORIGEM: CHINA

R\$118,00

FIAT



*PIVÔ CONE LISO 17,0MM

BDN1157

FIAT

BANDEJA DIANT L.E
FIAT TIPO 95/97
TEMPRA SW 95/97
REF. ORIG.: 46423.822
PESO: 3,100 KG
ORIGEM: ITÁLIA

R\$390,00



*PIVÔ CONE LISO 17,0MM

BDN1156

FIAT

BANDEJA DIANT L.D
FIAT TIPO 95/97
TEMPRA SW 95/97
REF. ORIG.: 46.4723.823
PESO: 3,100 KG
ORIGEM: ITÁLIA

R\$390,00



CONE 15,7 mm

BDN1234

FIAT

BANDEJA DIANT L.E
S/PIVÔ C/BUCHAS
FREEMONT 2.4
EMOTION/PRECISION 2011/...
REF. ORIG.: K04766423AD
PESO: 5,310 KG
ORIGEM: ITÁLIA

R\$1.390,00



CONE 15,7 mm

BDN1233

FIAT

BANDEJA DIANT L.D
S/PIVÔ C/BUCHAS
FREEMONT 2.4
EMOTION/PRECISION 2011/...
REF. ORIG.: K04766424AD
PESO: 5,310 KG
ORIGEM: ITÁLIA

R\$1.390,00



*PIVÔ CONE LISO 17MM


BDN1247

FIAT

BANDEJA DIANT L.E
FIAT BRAVA SX / ELX / HGT 1999/2003
MAREA SX / ELX / HLX 1998/2007
COUPÉ / ALFA 145/155

N ORIG. 46.474.556
PESO: 3,400 KG
ORIGEM: ITÁLIA

R\$390,00



*PIVÔ CONE LISO 17MM

BDN1246

FIAT

BANDEJA DIANT L.D
FIAT BRAVA SX / ELX / HGT 1999/2003
MAREA SX / ELX / HLX 1998/2007
COUPÉ / ALFA 145/155

N ORIG. 46.474.557
PESO: 3,400 KG
ORIGEM: ITÁLIA

R\$390,00





BDN1746

FIAT

BANDEJA DIANT. L.E
C/BUCHA S/PIVO
DUCATO CARGO 2.3 MULTIJET 06/17
CARGO 2.8 TURBO 06/09
COMBINATO 2.3/2.8 06/12
MINIBUS 2.3 MULTIJET 10/17
MINIBUS 2.8 TURBO 06/17
MAXICARGO 2.3/2.8 06/17
REF. ORIG.:
PESO: 7,440 KG
ORIGEM: ITÁLIA

R\$1.060,00



BDN1745

FIAT

BANDEJA DIANT. L.D
C/ BUCHA S/ PIVÔ
DUCATO CARGO 2.3 MULTIJET - 06/17
CARGO 2.8 TURBO - 06/09
COMBINATO 2.3/2.8 - 06/12
MINIBUS 2.3 MULTIJET - 10/17
MINIBUS 2.8 TURBO - 06/17
MAXICARGO 2.3/2.8 - 06/17
REF. ORIG.:
PESO: 7,440 KG
ORIGEM: ITÁLIA

R\$1.060,00



BDN1936

FIAT

BANDEJA DIANT. C/ PIVÔ L.E
ESTRUTURA FORJADA
BUCHA MAIOR (60,6X52X14,2)
FIAT 500 POLONÊS 10/18
REF. ORIG.: 51.857.021
PESO: KG
ORIGEM: ITÁLIA

R\$690,00

*PIVÔ CONE LISO 17,0MM



BDN1935

FIAT

BANDEJA DIANT. C/ PIVÔ L.D
ESTRUTURA FORJADA
BUCHA MAIOR (60,6X52X14,2)
FIAT 500 POLONÊS 10/18
REF. ORIG.: 51.857.022
PESO: KG
ORIGEM: ITÁLIA

R\$690,00

*PIVÔ CONE LISO 17,0MM



BDN1943

FIAT

BANDEJA DIANT. L.E C/PIVÔ (16MM)
BUCHA GRANDE A=60MM
PUNTO ESSENCE 1.6 11/...
T-JET 1.4 MPI 10/...
ATTRACTIVE 1.4 MPI 11/...
SPORTING 1.6/1.8 E_TORQ 12/...
BLACKMOTION 1.8 E_TORQ 14/...
ELX/HLX - 08/... LINEA LX/HLX 1.8/1.9 10/...
ABSOLUTE - 09/... ESSENCE - 12/...
T-JET 1.4 MPI 09/12
REF. ORIG.: 51.795.841
PESO: 2,850 KG
ORIGEM: ITÁLIA

R\$490,00

*PIVÔ CONE LISO 16,0MM



BDN1942

FIAT

BANDEJA DIANT. L.D C/PIVÔ (16MM)
BUCHA GRANDE A=60MM
PUNTO ESSENCE 1.6 - 11/...
T-JET 1.4 MPI - 10/...
ATTRACTIVE 1.4 MPI - 11/...
SPORTING 1.6/1.8 E_TORQ - 12/...
BLACKMOTION 1.8 E_TORQ - 14/...
ELX/HLX - 08/... LINEA LX/HLX 1.8/1.9 - 10/...
ABSOLUTE - 09/... ESSENCE - 12/...
T-JET 1.4 MPI - 09/12
REF. ORIG.: 51.795.840
PESO: 2,850 KG
ORIGEM: ITÁLIA

R\$490,00

*PIVÔ CONE LISO 16,0MM



BDN1953

FIAT

BANDEJA DIANT. L.E
C/ PIVÔ
FIAT BRAVO/ESSENCE/
SPORTING/ABSOLUTE/T-JET/
BLACKMOTION 1.4 TURBO - 11/...
REF. ORIG.: 51.909.786
PESO: 2,850 KG
ORIGEM: ITÁLIA

R\$490,00

*PIVÔ CONE LISO 17,0MM



BDN1952

FIAT

BANDEJA DIANT. L.D
C/ PIVÔ
FIAT BRAVO/ESSENCE/
SPORTING/ABSOLUTE/T-JET/
BLACKMOTION 1.4 TURBO - 11/...
REF. ORIG.: 51.909.787
PESO: 2,850 KG
ORIGEM: ITÁLIA

R\$490,00

*PIVÔ CONE LISO 17,0MM



BDN2016

FIAT

BANDEJA DIANT. L.E C/ PIVÔ
FURO BUCHA LATERAL 12,5MM
FIAT STILO 2002/2011
FIAT BRAVO 2011/2016
REF. ORIG.: 51.739.234
PESO: 2,850 KG
ORIGEM: ITÁLIA

R\$490,00

*PIVÔ CONE LISO 17MM



BDN2015

FIAT

BANDEJA DIANT. L.D C/ PIVÔ
FURO BUCHA LATERAL 12,5MM
FIAT STILO 2002/2011
FIAT BRAVO 2011/2016
REF. ORIG.: 51.739.235
PESO: 2,850 KG
ORIGEM: ITÁLIA

R\$490,00

*PIVÔ CONE LISO 17MM





*PIVÔ CONE LISO 17MM

BDN2024

FIAT
BANDEJA DIANT. L.E
ESTRUTURA CHAPA DE AÇO
FIAT 500 MEXICANO 12/15
N ORIG. 51.928.536
PESO: KG
ORIGEM: ITÁLIA

R\$620,00



*PIVÔ CONE LISO 17MM

BDN2023

FIAT
BANDEJA DIANT. L.D
ESTRUTURA CHAPA DE AÇO
FIAT 500 MEXICANO 12/15
REF. ORIG.: 51.928.527
PESO: KG
ORIGEM: ITÁLIA

R\$620,00



BR-1316
FIAT
BRAÇO DIANT. OSCILANTE L.E/L.D
C/ PIVÔ REMOVIVEL
UNO/PREMIO/ELBA/FIORINO 91/2012

REF. ORIG.: 7674825
PESO: 1,550 KG
ORIGEM: ITÁLIA

R\$150,00



CX-0048
FIAT
PIVÔ DIANT L.E/L.D
CONE 19,9X24MM
FIAT DUCATO 2006/...
PEUGEOT BOXER 2006/...
CITROEN JUMPER 2006/...
REF. ORIG.: 1331641080
PESO: 0,770 KG
ORIGEM: ITÁLIA

R\$190,00



CX-1138
FIAT/ PEUGEOT
PIVÔ DIANT. L.E/L.D
(CONE 19X22MM)
DUCATO (ARO 16) 98/2006
PEUGEOT BOXER .../2002
CITROEN JUMPER .../2002
REF. ORIG.: 130.047.3080
PESO: 0,770 KG
ORIGEM: ITÁLIA

R\$190,00



2157
FIAT
BUCHA MANCAL
BANDEJA DIANT. L.E/L.D
FIAT DUCATO (TODAS)
PEUGEOT BOXER
CITROEN JUMPER
REF. ORIG.: 133.837.3080
PESO: 0,785 KG
ORIGEM: ITÁLIA

R\$158,00



CX-0108
FIAT/PEUGEOT
PIVÔ DIANT. LE/LD
FIAT FREEMONT 2011/...
REF. ORIG.: K050.900.33AA
PESO: 0,455 KG
ORIGEM: ITÁLIA

R\$190,00



2156
FIAT
BUCHA CENTRAL
BANDEJA DIANT. L.E/L.D
FIAT DUCATO 1994/...
PEUGEOT BOXER 1994/01
CITROEN JUMPER 1944/01
REF. ORIG.: 352393
PESO: 0,320 KG
ORIGEM: ITÁLIA

R\$69,00



2498
FIAT
BUCHA CAPA DE
AÇO DO FEIXE MOLAS
DUCATO 1994/...
REF. ORIG.: 130.464.0080
PESO: 0,210 KG
ORIGEM: ITÁLIA

R\$90,00



2499
FIAT
BUCHA DE BORRACHA DO
FEIXE DE MOLAS
DUCATO 1994/...
REF. ORIG.: 130.464.1080
PESO: 0,350 KG
ORIGEM: ITÁLIA

R\$88,00



BANDEJAS



5710
FIAT
COXIM DO MOTOR L.D.
FIAT DUCATO 1994/11
REF. ORIG.: 130.869.6080
PESO: 0,610 KG
ORIGEM: ITÁLIA

R\$168,00



6322
FIAT
ROLAMENTO COXIM AMORT DIANT.
DUCATO 94/16 JUMPER 02/16
PEUGEOT BOXER 02/16
REF. ORIG.: 135.517.9080
PESO: 0,070 KG
ORIGEM: ITÁLIA

R\$95,00



51324
FIAT
COXIM MOTOR FRONTAL
DUCATO 94/20 16 JUMPER 02/16
PEUGEOT BOXER 02/16
REF. ORIG.: 133.357.3080
PESO: 1,100 KG
ORIGEM: ITÁLIA

R\$458,00



51325
FIAT
COXIM DO MOTOR
FRONTALN L.E.
FIAT DUCATO 1994/...
REF. ORIG.: 133.512.5080
PESO: 1,100 KG
ORIGEM: ITÁLIA

R\$420,00



50863
FIAT
COXIM DO MOTOR
FRONTAL L.D.
FIAT DUCATO 1994/...
REF. ORIG.: 133.512.7080
PESO: 1,100 KG
ORIGEM: ITÁLIA

R\$458,00



5713
FIAT
COXIM SUPERIOR AMORT DIANT L.E.
DUCATO 94/16 JUMPER 02/16
PEUGEOT BOXER 02/16
REF. ORIG.: 132.316.5080
PESO: 1,600 KG
ORIGEM: ITÁLIA

R\$290,00



5712
FIAT
COXIM SUPERIOR AMORT DIANT L.D.
DUCATO 94/16 JUMPER 02/16
PEUGEOT BOXER 02/16
REF. ORIG.: 132.316.6080
PESO: 1,600 KG
ORIGEM: ITÁLIA

R\$290,00



51061
FIAT
COXIM AMORT DIANT L.E.
DUCATO 2006/...
REF. ORIG.: 135.078.9080
PESO: 1,050 KG
ORIGEM: ITÁLIA

R\$398,00



51060
FIAT
COXIM AMORT DIANT L.D.
DUCATO 2006/...
REF. ORIG.: 135.078.8080
PESO: 1,050 KG
ORIGEM: ITÁLIA

R\$398,00



FORD



BDN3401
FORD
BANDEJA DIANT. L.E
C/BUCHAS C/PIVÔ
DIREÇÃO MECÂNICA
CHAPA SIMPLES
FIESTA 96/2002
FIESTA STREET 2001/2005
COURIER 1.3/1.4/1.6 - 98/2012
BUCHAS MOBENSANI
REF. ORIG.: 98FB.3051-FB
PESO: 3,100 KG
ORIGEM: BRASIL

R\$338,00



BDN3400
FORD
BANDEJA DIANT. L.D
C/BUCHAS C/PIVÔ
DIREÇÃO MECÂNICA
CHAPA SIMPLES
FIESTA 96/2002
FIESTA STREET 2001/2005
COURIER 1.3/1.4/1.6 - 98/2012
BUCHAS MOBENSANI
REF. ORIG.: 98FB.3042-FB
PESO: 3,100 KG
ORIGEM: BRASIL

R\$338,00





BDN3403
 FORD
 BAND. DIANT. L.E C/BUCHAS
 C/PIVÔ 3º ADIANTADO
 DIREÇÃO HIDRÁULICA
 CHAPA SIMPLES
 FIESTA 96/2002
 FIESTA STREET 2001/2005
 COURIER 1.3/1.4/1.6 - 98/2012
 → BUCHAS MOBENSANI
 REF. ORIG.: 98FB.3051-GB
 PESO: 3,100 KG
 ORIGEM: BRASIL
R\$338,00



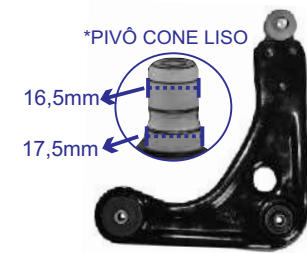
BDN3402
 FORD
 BANDEJA DIANT. L.D C/BUCHAS
 C/PIVÔ 3º ADIANTADO
 DIREÇÃO HIDRÁULICA
 CHAPA SIMPLES
 FIESTA 96/2002
 FIESTA STREET 2001/2005
 COURIER 1.3/1.4/1.6 - 98/2012
 → BUCHAS MOBENSANI
 REF. ORIG.: 98FB.3042-GB
 PESO: 3,100 KG
 ORIGEM: BRASIL
R\$338,00



BDN3405
 FORD
 BANDEJA DIANT. L.E
 C/BUCHAS C/PIVÔ
 DIR. MECÂNICA – CH. DUPLA
 FORD KA 97/99
 FIESTA ESPANHOL .../JUL 95
 REF. ORIG.:
 PESO: 2,900 KG
 ORIGEM: CHINA
R\$318,00



BDN3404
 FORD
 BANDEJA DIANT. L.D
 C/BUCHAS C/PIVÔ
 DIR. MECÂNICA – CH. DUPLA
 FORD KA 97/99
 FIESTA ESPANHOL .../JUL 95
 REF. ORIG.:
 PESO: 2,900 KG
 ORIGEM: CHINA
R\$318,00



BDN3411
 FORD
 BANDEJA DIANT.
 L.E C/BUCHA C/PIVÔ
 DIREÇÃO MECÂNICA
 CHAPA SIMPLES
 FORD KA 97/2008
 REF.: 97KB.3051-FB
 PESO: 2,900 KG
 ORIGEM: BRASIL
R\$310,00



BDN3410
 FORD
 BANDEJA DIANT. L.D
 C/BUCHA C/PIVÔ
 DIREÇÃO MECÂNICA
 CHAPA SIMPLES
 FORD KA 97/2008
 REF.: 97KB.3042-FB
 PESO: 2,900 KG
 ORIGEM: BRASIL
R\$310,00



BDN3413
 FORD
 BANDEJA DIANT. L.E C/PIVÔ
 MONDEO 1994/01
 REF. ORIG.: YS713051AA
 PESO: 3,000 KG
 ORIGEM: CHINA
R\$350,00



BDN3412
 FORD
 BANDEJA DIANT. L.D C/PIVÔ
 MONDEO 1994/01
 REF. ORIG.: YS713042AA
 PESO: 3,000 KG
 ORIGEM: CHINA
R\$350,00



BDN3415
 FORD
 BANDEJA DIANT. SUP. L.E C/PIVÔ
 FORD FUSION 2006/2012
 REF. ORIG.: 6E5Z3085BA
 PESO: 1,800 KG
 ORIGEM: CHINA
R\$310,00



BDN3414
 FORD
 BANDEJA DIANT. SUP. L.D C/PIVÔ
 FORD FUSION 2006/2012
 REF. ORIG.: 6E5Z3084BA
 PESO: 1,800 KG
 ORIGEM: CHINA
R\$310,00





***PIVÔ CONE LISO**
BDN3417
 FORD
 BANDEJA DIANT. L.E C/PIVÔ
 FOCUS/FOCUS SEDAN 2000/2008

REF. ORIG.: 98AG3051-AK
 PESO: 3,950 KG
 ORIGEM: CHINA


R\$358,00



***PIVÔ CONE LISO**
BDN3416
 FORD
 BANDEJA DIANT. L.D C/PIVÔ
 FOCUS/FOCUS SEDAN 2000/2008

REF. ORIG.: 98AG3042-AK
 PESO: 3,950 KG
 ORIGEM: CHINA


R\$358,00



BDN3419
 FORD
 BANDEJA SUP. DIANT. L.E COMPLETA
 RANGER 97/12 (4X2/4X4)
 EXPLORER 1995/00 (4X2/4X4)

REF. ORIG.: 2L. 5Z.3083-AA
 PESO: 2,950 KG
 ORIGEM: CHINA

R\$338,00



BDN3418
 FORD
 BANDEJA SUP. DIANT. L.D COMPLETA
 RANGER 97/12 (4X2/4X4)
 EXPLORER 1995/00 (4X2/4X4)

REF. ORIG.: 2L.5Z.3082-AA
 PESO: 2,950 KG
 ORIGEM: CHINA

R\$338,00



BDN3421
 FORD
 BANDEJA DIANT. L.E C/BUCHAS C/PIVÔ
 C/ MANCAL DIREÇÃO HIDRÁULICA
 FIESTA SUPERCHARGER 03/08
 ECOSPORT 2003/12

REF. ORIG.: 2S653051-CC
 PESO: 5,400 KG
 ORIGEM: CHINA

R\$430,00



***PIVÔ CONE LISO**
BDN3420
 FORD
 BANDEJA DIANT. L.D
 C/BUCHAS C/PIVÔ
 C/ MANCAL DIR. HIDRÁULICA
 FIESTA SUPERCHARGER 03/08
 ECOSPORT 2003/12

REF. ORIG.: 2S653042-CC
 PESO: 5,400 KG
 ORIGEM: CHINA

R\$430,00



BDN3423
 FORD
 BANDEJA DIANT. INF. L.E C/PIVÔ
 RANGER 97/2012
 EXPLORER 97/2000

REF. ORIG.: F77Z.3079.FABE
 PESO: 8,050 KG
 ORIGEM: CHINA

R\$890,00

*PIVÔ DE ROSCA 18,0 MM



BDN3422
 FORD
 BANDEJA DIANT. INF. L.D C/PIVÔ
 RANGER 97/2012
 EXPLORER 97/2000

REF. ORIG.: F77Z.3078.FACD
 PESO: 8,050 KG
 ORIGEM: CHINA

R\$890,00

*PIVÔ DE ROSCA 18,0 MM



***PIVÔ DE ROSCA 18 MM**
BDN3427
 FORD
 BANDEJA DIANT. L.E
 C/PIVÔ DE ROSCA
 FOCUS/FOCUS SEDAN 2009/2013

REF. ORIG.: 98AG3051-AK
 PESO: 4,800 KG
 ORIGEM: CHINA

R\$458,00



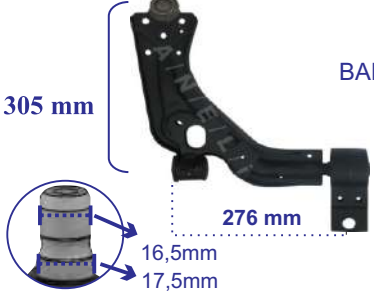
BDN3426
 FORD
 BANDEJA DIANT. L.D
 C/PIVÔ DE ROSCA
 FOCUS/FOCUS SEDAN 2009/2013

REF. ORIG.: 98AG3042-AK
 PESO: 4,800 KG
 ORIGEM: CHINA

R\$458,00

*PIVÔ DE ROSCA 18 MM





BDN3429
FORD
BANDEJA DIANT. L.E C/PIVÔ
DIREÇÃO HIDRÁULICA
C/ MANCAL
KA 2008/14
REF. ORIG.: 7S553051AD
PESO: 5,100 KG
ORIGEM: CHINA

305 mm
276 mm
16,5mm
17,5mm
*PIVÔ CONE LISO

R\$468,00



BDN3428
FORD
BANDEJA DIANT. L.D C/PIVÔ
DIREÇÃO HIDRÁULICA
C/ MANCAL
KA 2008/14
REF. ORIG.: 7S553042AD
PESO: 5,100 KG
ORIGEM: CHINA

*PIVÔ CONE LISO
16,5mm
17,5mm
305 mm
276 mm

R\$468,00



BDN3431
FORD
BANDEJA DIANT. L.E C/PIVÔ
DIREÇÃO HIDRÁULICA
C/ MANCAL
FIESTA HATCH/SEDAN 1.0/1.6
FLEX 2009/14
(MODELO NACIONAL)
(EXCETO NEW FIESTA MEXICANO)
FIESTA CLASS 2009/14
REF. ORIG.: 7S653051BB
PESO: 5,150 KG
ORIGEM: CHINA

*PIVÔ CONE LISO
16,5mm
17,5mm
325 mm
* MEDIDA DO CENTRO PIVÔ AO CENTRO DA BUCHA

R\$468,00



BDN3430
FORD
BANDEJA DIANT. L.D C/PIVÔ
DIREÇÃO HIDRÁULICA
C/ MANCAL
FIESTA HATCH/SEDAN 1.0/1.6 FLEX 2009/14
(MODELO NACIONAL)
(EXCETO NEW FIESTA MEXICANO)
FIESTA CLASS 2009/14
REF. ORIG.: 7S653042BB
PESO: 5,150 KG
ORIGEM: CHINA

*PIVÔ CONE LISO
16,5mm
17,5mm
325 mm
276 mm

R\$468,00



BDN3433
FORD
BANDEJA DIANT. L.E. C/PIVÔ
LOGUS/POINTER 93/96
ESCORT 93/96
ESCORT ZETEC 97/...

*PIVÔ CONE LISO 17,0 MM

REF. ORIG.: 547407151001C
PESO: 2,700 KG
ORIGEM: BRASIL

R\$270,00



BDN3432
FORD
BANDEJA DIANT. L.D. C/PIVÔ
LOGUS/POINTER 93/96
ESCORT 93/96
ESCORT ZETEC 97/...

*PIVÔ CONE LISO 17,0 MM

REF. ORIG.: 547407151002C
PESO: 2,700 KG
ORIGEM: BRASIL

R\$270,00



BDN3435
FORD
BANDEJA DIANT. L.E
C/BUCHAS S/PIVÔ
DIREÇÃO HIDRÁULICA
FIESTA SUPERCHARGER 03/08
ECOSPORT 03/12
REF. ORIG.:
PESO: 4,900 KG
ORIGEM: BRASIL

335 mm

R\$398,00



BDN3434
FORD
BANDEJA DIANT. L.D
C/BUCHAS S/PIVÔ
DIREÇÃO HIDRÁULICA
FIESTA SUPERCHARGER 03/08
ECOSPORT 03/12
REF. ORIG.:
PESO: 4,900 KG
ORIGEM: BRASIL

335 mm

R\$398,00



BDN3437
FORD
BANDEJA DIANT. INF. L.E
C/BUCHAS C/PIVÔ
FORD RANGER 2013/2019
TRAÇÃO (4X2 E 4X4)
REF. ORIG.:
PESO: 8,100 KG
ORIGEM: CHINA

*PIVÔ DE ROSCA 21,3 MM

R\$1.070,00



BDN3436
FORD
BANDEJA DIANT. INF. L.D
C/BUCHAS C/PIVÔ
FORD RANGER 2013/2019
TRAÇÃO (4X2 E 4X4)
REF. ORIG.:
PESO: 8,100 KG
ORIGEM: CHINA

*PIVÔ DE ROSCA 21,3 MM

R\$1.070,00



BDN3439
FORD
BANDEJA DIANT. SUP. L.E.
C/PIVO RANGER 2013/2019

REF. ORIG.: DB393091BA
PESO: 2,540 KG
ORIGEM: CHINA

*PIVÔ DE ROSCA 14,5 MM

R\$468,00




BDN3438
FORD
BANDEJA DIANT. SUP. L.D.
C/PIVO RANGER 2013/2019

REF. ORIG.: DB393084BA
PESO: 2,540 KG
ORIGEM: CHINA

*PIVÔ DE ROSCA 14,5 MM

R\$468,00




BDN3441
FORD
BANDEJA DIANT. L.E
C/PIVÔ 21MM C/MANCAL
PIVÔ DE PRESSÃO
FORD FOCUS 2014/2020

REF. ORIG.: F1F13A424-AAA
PESO: 5,000 KG
ORIGEM: CHINA

*PIVÔ CONE LISO 21,0 MM

R\$565,00




BDN3440
FORD
BANDEJA DIANT. L.D
C/PIVÔ 21MM C/MANCAL
PIVÔ DE PRESSÃO
FORD FOCUS 2014/2020

REF. ORIG.: F1F13A423-AAA
PESO: 5,000 KG
ORIGEM: CHINA

*PIVÔ CONE LISO 21,0 MM

R\$565,00




BDN3443
FORD
BANDEJA DIANT. L.E
C/PIVÔ C/MANCAL
FUSION - 2013/...

REF. ORIG.: GS7Z3079A
PESO: 2,300 KG
ORIGEM: CHINA

*PIVÔ CONE LISO 24MM

R\$1.482,00




BDN3442
FORD
BANDEJA DIANT. L.D
C/PIVÔ C/MANCAL
FUSION - 2013/...

REF. ORIG.: GS7Z3078BM
PESO: 2,300 KG
ORIGEM: CHINA

*PIVÔ CONE LISO 24MM

R\$1482,00




BDN3451
FORD
BANDEJA DIANT. L.E C/PIVÔ
BUCHA LATERAL 12,4MM
NEW FIESTA 2009/... (MEXICANO)
NEW FIESTA 1.5 2015/2018
FORD KA / KA+ 2015/2020

REF. ORIG.: BE8Z3079C
PESO: 2,650 KG
ORIGEM: CHINA

*PIVÔ CONE LISO 17,5 MM

340 mm

R\$350,00




BDN3450
FORD
BANDEJA DIANT. L.D C/PIVÔ
BUCHA LATERAL 12,4MM
NEW FIESTA 2009/ (MEXICANO)
NEW FIESTA 1.5 2015/2018
FORD KA / KA+ 2015/2020

REF. ORIG.: BE8Z3078C
PESO: 2,650 KG
ORIGEM: CHINA

*PIVÔ CONE LISO 17,5 MM

340 mm

R\$350,00




BDN3455
FORD
BANDEJA DIANT. L.E S/ PIVÔ
FORD TRANSIT 2007/...

REF. ORIG.: 6C113A053FC
PESO: 5,650 KG
ORIGEM: CHINA

R\$578,00



BDN3454
FORD
BANDEJA DIANT. L.D S/ PIVÔ
FORD TRANSIT 2007/...

REF. ORIG.: 6C113A052FC
PESO: 5,650 KG
ORIGEM: CHINA

R\$578,00




BDN3459

FORD

BANDEJA TRASEIRA L.E
C/BUCHAS
FUSION 2006/2012

REF. ORIG.: 6E5Z5A649AB
PESO: 4,000 KG
ORIGEM: CHINA

R\$538,00



BDN3458

FORD

BANDEJA TRASEIRA L.D
C/BUCHAS
FUSION 2006/2012

REF. ORIG.: 6E5Z5A649AAX
PESO: 4,000 KG
ORIGEM: CHINA

R\$538,00



BDN3461

FORD

BANDEJA DIANT. L.E. C/PIVÔ
ECOSPORT 2013/2020

REF. ORIG.: CN153051AA
PESO: 3,250 KG
ORIGEM: CHINA

R\$415,00



BDN3460

FORD

BANDEJA DIANT. L.D. C/PIVÔ
ECOSPORT 2013/2020

REF. ORIG.: CN153042AA
PESO: 3,250 KG
ORIGEM: CHINA

R\$415,00



BDN3463

FORD

BANDEJA DIANT. L.E C/BUCHAS
DIREÇÃO MECÂNICA – CHAPA DUPLA
FIESTA 96/2002
FIESTA STREET 2001/2005
COURIER 1.3/1.4/1.6 98/2012

REF.: 96FB3051EB
PESO: 4,000 KG
ORIGEM: CHINA

R\$338,00



BDN3462

FORD

BANDEJA DIANT. L.D C/BUCHAS
DIREÇÃO MECÂNICA – CHAPA DUPLA
FIESTA 96/2002
FIESTA STREET 2001/2005
COURIER 1.3/1.4/1.6 98/2012

REF.: 96FB3042EB
PESO: 4,000 KG
ORIGEM: CHINA

R\$338,00



BDN3465

FORD

BANDEJA DIANT. L.E C/BUCHAS
C/ PIVÔ 3 ADIANTADO
DIREÇÃO HIDRÁULICA – CH. DUPLA
FIESTA 96/2002
FIESTA STREET 2001/2005
COURIER 1.3/1.4/1.6 98/2012

REF. ORIG.:
PESO:
ORIGEM: CHINA

R\$338,00



BDN3464

FORD

BANDEJA DIANT. L.D C/BUCHAS
C/ PIVÔ 3 ADIANTADO
DIR. HIDRÁULICA – CH. DUPLA
FIESTA 96/2002
FIESTA STREET 2001/2005
COURIER 1.3/1.4/1.6 98/2012

REF. ORIG.:
PESO:
ORIGEM: CHINA

R\$338,00



BDN3469

FORD

BANDEJA DIANT. L.E
CHAPA ÚNICA DIREÇÃO MECÂNICA
C/ BUCHAS (MOBENSANI) S/ PIVÔ
FORD KA – 2000/2007

REF. ORIG.:
PESO: 2,450 KG
ORIGEM: BRASIL

R\$268,00



BDN3468

FORD

BANDEJA DIANT. L.D
CHAPA ÚNICA DIREÇÃO MECÂNICA
C/ BUCHAS (MOBENSANI) S/ PIVÔ
FORD KA – 2000/2007

REF. ORIG.:
PESO: 2,450 KG
ORIGEM: BRASIL

R\$268,00





BDN3467

FORD

BANDEJA SUSPENSÃO
TRAS. L.E/L.D
C/ REFORÇO
FORD FOCUS 00/12
REF. ORIG.: 4M515K652AD
PESO: 2,700 KG
ORIGEM: CHINA

R\$350,00



BDN3504

FORD

BANDEJA DIANT. L.E/L.D S/PIVÔ
BUCHA CENTRAL VIBRASIL
BUCHA TRAS. VIBRASIL
ESCORT/VERONA 93/...
REF. ORIG.:
PESO: 2,450 KG
ORIGEM: BRASIL

R\$230,00



BDN3484

FORD

BANDEJA DIANT. L.D/L.E
CHAPA DUPLA DIREÇÃO MECÂNICA
C/ BUCHAS (VIBRASIL) S/ PIVÔ
FORD KA - 96/99
FORD FIESTA ESPANHOL 94/95
REF. ORIG.:
PESO: 2,450 KG
ORIGEM:

R\$268,00



BDN3453

FORD

BANDEJA DIANT. L.D/L.E S/ PIVÔ
CHAPA DUPLA DIREÇÃO MECÂNICA
FORD FIESTA NACIONAL 96/99

REF. ORIG.:
PESO: 2,450 KG
ORIGEM: CHINA

R\$290,00



BDN3489

FORD

BANDEJA DIANT LE C/MANCAL
C/PIVO DE PRESSÃO
FORD EDGE 08/14 MOTOR 3.5 - V6
GASOLINA TRAÇÃO (4X2)-(4X4)
TRANSMISSÃO AUTOMÁTICA
REF. ORIG.: 8T4Z3079A
PESO: 7,500 KG
ORIGEM: CHINA

*PIVÔ CONE LISO 22 MM

R\$942,00



BDN3488

FORD

BANDEJA DIANT LD C/MANCAL
C/PIVO DE PRESSÃO
FORD EDGE 08/14 MOTOR 3.5 - V6
GASOLINA TRAÇÃO (4X2)-(4X4)
TRANSMISSÃO AUTOMÁTICA
REF. ORIG.: 8T4Z3078AX
PESO: 7,500 KG
ORIGEM: CHINA

*PIVÔ CONE LISO 22 MM

R\$942,00



BDN3493

FORD

BANDEJA DIANT. SUP. L.E C/PIVÔ
CORCELL II 84/... PAMPA 84/96
DEL REY 81/96
BUCHA MOBENSANI
REF. ORIG.: 85NU3A190AC
PESO: 1,600 KG
ORIGEM: CHINA

*PIVÔ DE ROSCA 15,8 MM

R\$150,00



BDN3492

FORD

BANDEJA DIANT. SUP. L.D C/PIVÔ
CORCELL II 84/... PAMPA 84/96
DEL REY 81/96
BUCHA MOBENSANI
REF. ORIG.: 85NU3A189AC
PESO: 1,600 KG
ORIGEM: CHINA

*PIVÔ DE ROSCA 15,8 MM

R\$150,00



BDN3495

FORD

BANDEJA DIANT. INF. L.E C/PIVÔ
CORCELL II 84/96 PAMPA 84/96
DEL REY 81/...

REF. ORIG.:
PESO: 2,750 KG
ORIGEM: CHINA

*PIVÔ DE ROSCA 15,8 MM

R\$250,00



BDN3496

FORD

BANDEJA DIANT. INF. L.D C/PIVÔ
CORCELL II 84/96 PAMPA 84/96
DEL REY 81/...

REF. ORIG.:
PESO: 2,750 KG
ORIGEM: CHINA

*PIVÔ DE ROSCA 15,8 MM

R\$250,00





BR-7027
FORD

BRAÇO OSCILANTE DIANT. L.E
ESCORT/VERONA 84/92
ESCORT HOBBY (TODOS)

REF. ORIG.: 542.407.365
PESO: 1,550 KG
ORIGEM: BRASIL

R\$98,00



BR-7028
FORD

BRAÇO OSCILANTE DIANT. L.D
ESCORT/VERONA 84/92
ESCORT HOBBY (TODOS)

REF. ORIG.: 542.407.366
PESO: 1,550 KG
ORIGEM: BRASIL

R\$98,00



BR-7029
FORD

BRAÇO DIANTEIRO INF.
POSTERIOR (CURVO) L.E
FUSION -2006/12

REF. ORIG.: BE5Z3079A
PESO: 3,850 KG
ORIGEM: CHINA

*PIVÔ DE ROSCA 19,5 MM

R\$398,00




BR-7030
FORD

BRAÇO DIANTEIRO INF.
POSTERIOR (CURVO) L.D
FUSION -2006/12

REF. ORIG.: BE5Z3078B
PESO: 3,850 KG
ORIGEM: CHINA

*PIVÔ DE ROSCA 19,5 MM

R\$398,00




BR-7032
FORD

BRAÇO DIANTEIRO INF. PIVÔ
ANTERIOR (RETO) L.D/L.E
FORD FUSION 07/12 (4X2 - 4X4X)

REF.: GJ6A-34-300B
PESO: 2,250 KG
ORIGEM: BRASIL

*PIVÔ DE ROSCA 18,5 MM

R\$310,00



*PIVÔ DE ROSCA 18,5 MM

BR-7031
FORD

BRAÇO DIANTEIRO INF. PIVÔ
ANTERIOR (RETO) L.D/L.E
FORD FUSION 2006/07

REF. ORIG.: BE5Z3078A
PESO: 2,250 KG
ORIGEM: BRASIL

Bucha Furo
12,6mm

Bucha
Furo 12,2mm

R\$310,00



BR-3466
FORD

BRAÇO TRAS.
CURVO L.D/L.E
FUSION 2006/2012
BUCHAS FURO 12MM

REF. ORIG.:
PESO: 1,500 KG
ORIGEM: BRASIL

R\$150,00



BR-3477
FORD

BRAÇO TRAS. CURVO L.D/L.E
FOCUS 2000/2013

REF. ORIG.: BCLA28300A
PESO: 1,500 KG
ORIGEM: CHINA

R\$190,00



BR-3475
FORD

BRAÇO SUSPENSÃO TRAS.
(RETO) L.D/ L.E
FORD FOCUS 2000/2012

REF. ORIG.: 98AG.5K743-AF
PESO: 0,900 KG
ORIGEM: CHINA

R\$142,00



BU-126
FORD

CONE DO PIVÔ DIANT. BRAÇO INF.
RETO (18,5MM)
FUSION 2006/12

REF. ORIG.:
PESO:
ORIGEM: BRASIL

R\$58,00





BU-127
FORD
CONE DO PIVÔ DIANT. BRAÇO INF.
CURVO (19,5MM)
FUSION – 2006/2012

REF. ORIG.:
PESO:
ORIGEM: BRASIL

R\$58,00



BU-2222
FORD
BUCHA DIANT. DA BAND. L.D/L.E
FIESTA 02/08 ECOSPORT 03/12
FIESTA CLASS 09/14
FORD KA 08/14
REF. ORIG.: 2S653063-AA
PESO: 0.220 KG
ORIGEM: BRASIL
MARCA: MOBENSANI

R\$52,00



PV-1420
FORD
PIVÔ SUSPENSÃO DIANTEIRO L.E/L.D
FIESTA 2002/2008
ECOSPORT 2002/2012
FORD KA 2008/...
REF. ORIG.: 25653B776-AA
PESO: 0.450 KG
ORIGEM: CHINA

R\$78,00



PV-1400
FORD
PIVÔ SUSPENSÃO
DIANTEIRO L.E/L.D
COURIER 96/2012
FIESTA 96/2001
KA 97/2007
REF. ORIG.: 96FB3395AB
PESO: 0.470 KG
ORIGEM: CHINA

R\$78,00



FORD



BIRTH



BDN1892
FORD/VOLVO
BANDEJA DIANT. L.E
C/ PIVÔ (18MM) C/ MANCAL
FORD – FOCUS 2009/13
VOLVO S-40/V-50 2004/...
REF. ORIG.: 1570285L
PESO: 4.800 KG
ORIGEM: ITÁLIA

*PIVÔ DE ROSCA 18,0 MM

R\$798,00



BDN1891
FORD/VOLVO
BANDEJA DIANT. L.D
C/ PIVÔ (18MM) C/ MANCAL
FORD – FOCUS 2009/13
VOLVO S-40/V-50 2004/...
REF. ORIG.: 1570285R
PESO: 4,800 KG
ORIGEM: ITÁLIA

*PIVÔ DE ROSCA 18,0 MM

R\$798,00



*PIVÔ CONE LISO 24MM

BDN2520
FORD
BANDEJA DIANT. L.E
C/PIVÔ C/MANCAL
FUSION - 2013/...
REF. ORIG.: GS7Z3079A
PESO: 2,300 KG
ORIGEM: ITÁLIA

R\$1.482,00



*PIVÔ CONE LISO 24MM

BDN2519
FORD
BANDEJA DIANT. L.D
C/PIVÔ C/MANCAL
FUSION - 2013/...
REF. ORIG.: GS7Z3078BM
PESO: 2,300 KG
ORIGEM: ITÁLIA

R\$1482,00



BDN2001
FORD
BANDEJA DIANT. L.E C/PIVÔ
NEW FIESTA 2009/...
FORD KA/KA+ 2015/2020

REF. ORIG.: BE8Z3079C
PESO: 2,650 KG
ORIGEM: ITÁLIA

R\$538,00



BDN2000
FORD
BANDEJA DIANT. L.D C/PIVÔ
NEW FIESTA 2009/...
FORD KA/KA+ 2015/2020

REF. ORIG.: BE8Z3078C
PESO: 2,650 KG
ORIGEM: ITÁLIA


R\$538,00



BUCHA FURO 12,6MM

BR-2108

FORD



BRAÇO DIANT. INF. RETO L.E/L.D
PIVÔ 18,5MM
FORD FUSION 2007/12
BUCHA FURO 14MM

REF. ORIG.: GJ6A-34300B
PESO: 2,250 KG
ORIGEM: ITÁLIA



BUCHA FURO 14MM

*PIVÔ DE ROSCA 18,5 MM

R\$458,00



HAFEI

BDN3719

HAFEI



BANDEJA DIANT. C/PIVO L.E
TOWNER BICUDA
FURGÃO / PASSAGEIRO / PICK-UP
MOTOR 1.0 – 8V
ANO 2009/2012

REF. ORIG.:
PESO: 1,350 KG
ORIGEM: CHINA



*PIVÔ CONE LISO 15 MM

R\$198,00

ANELI

BDN3718

HAFEI



BANDEJA DIANT. C/PIVO L.D
TOWNER BICUDA
FURGÃO / PASSAGEIRO / PICK-UP
MOTOR 1.0 – 8V
ANO 2009/2012

REF. ORIG.:
PESO:
ORIGEM: CHINA



*PIVÔ CONE LISO 15 MM

R\$198,00

BDN3700

HAFEI



BANDEJA DIANT. C/PIVO L.D/LE
TOWNER JUNIOR - PICK-UP
CABINE SIMPLES E DUPLA
MOTOR 1.0 – 8V ANO 11/13
(MODELO RETA)

REF. ORIG.:
PESO: 1,250 KG
ORIGEM: CHINA



*PIVÔ DE ROSCA 13,15 MM

R\$190,00



HONDA

BDN13001

HONDA



BANDEJA DIANT. SUP. L.E C/PIVÔ
HONDA CIVIC 97/2000

REF. ORIG.: 51460S04023LH
PESO: 1,150 KG
ORIGEM: CHINA



*MEDIDA CENTRO PIVÔ AO CENTRO DA BUCHA.

*PIVÔ DE ROSCA 14,1 MM

R\$218,00

ANELI

BDN13000

HONDA



BANDEJA DIANT. SUP. L.D C/PIVÔ
HONDA CIVIC 97/2000

REF. ORIG.: 51460S04023RH
PESO: 1,150 KG
ORIGEM: CHINA



*MEDIDA CENTRO PIVÔ AO CENTRO DA BUCHA.

*PIVÔ DE ROSCA 14,1 MM

R\$218,00

BDN13003

HONDA



BANDEJA DIANT. SUP. L.E C/PIVÔ
HONDA CR-V 1995/2002

REF. ORIG.: 51.460.510.020
PESO: KG
ORIGEM: CHINA

210mm

R\$275,00

BDN13002

HONDA



BANDEJA DIANT. SUP. L.D C/PIVÔ
HONDA CR-V 1995/2002

REF. ORIG.: 51.450.510.020
PESO: KG
ORIGEM: CHINA

R\$275,00





BDN13005
HONDA
BANDEJA DIANT. L.E
C/PIVÔ - C/MANCAL
HONDA CRV 2.0
(4X2/4X4) 12/16

*PIVÔ DE ROSCA 17,5 MM

REF. ORIG.: 51360.T0T-M11
PESO: 6,500 KG
ORIGEM: CHINA

R\$830,00



BDN13006
HONDA
BANDEJA DIANT. L.D
C/PIVÔ - C/MANCAL
HONDA CRV 2.0
(4X2/4X4) 12/16

*PIVÔ DE ROSCA 17,5 MM

REF.: 51.350.T0T-M11
PESO: 6,500 KG
ORIGEM: CHINA

R\$830,00



*PIVÔ DE ROSCA 15,5 MM

BDN13007
HONDA
BANDEJA DIANT L.E. C/PIVÔ
HONDA CITY MOTOR 1.5 2015/...
MODELOS DX/EX/LX/EXL
HONDA FIT MOTOR 1.5 2015/...
MODELO DX/LX/EXL/PERSONAL

REF. ORIG.: 51360T5NM00
PESO: 3,000 KG
ORIGEM: CHINA

R\$375,00



*PIVÔ DE ROSCA 15,5 MM

BDN13008
HONDA
BANDEJA DIANT L.D. C/PIVÔ
HONDA CITY MOTOR 1.5 2015/...
MODELOS DX/EX/LX/EXL
HONDA FIT MOTOR 1.5 2015/...
MODELO DX/LX/EXL/PERSONAL

REF. ORIG.: 51350T5NM00
PESO: 3,000 KG
ORIGEM: CHINA

R\$375,00



BDN13011
HONDA
BANDEJA DIANTEIRA
INFERIOR S/ PIVÔ L.E
FURO PIVÔ (17,5X20MM)
BUCHA MAIOR (60X15,2X76)
HONDA ACCORD 2003/2008

REF. ORIG.: 51360.SFE-000
PESO: 6,500 KG
ORIGEM: CHINA

R\$768,00



BDN13010
HONDA
BANDEJA DIANTEIRA
INFERIOR S/ PIVÔ L.D
FURO PIVÔ (17,5X20MM)
BUCHA MAIOR (60X15,2X76)
HONDA ACCORD 2003/2008

REF. ORIG.: 51350.SFE-000
PESO: 6,500 KG
ORIGEM: CHINA

R\$768,00



BDN13013
HONDA
BANDEJA DIANT. L.E S/PIVÔ
HONDA CIVIC 2001/2006

REF. ORIG.: 51360.S5A-A03
PESO: 3,250 KG
ORIGEM: CHINA

R\$358,00



BDN13012
HONDA
BANDEJA DIANT. L.D S/PIVÔ
HONDA CIVIC 2001/2006

REF. ORIG.: 51350.S5A-A03
PESO: 3,250 KG
ORIGEM: CHINA

R\$358,00



*PIVÔ DE ROSCA 16,0 MM

BDN13015
HONDA
BANDEJA DIANT. L.E C/PIVÔ
HONDA FIT 1.4/1.5 2003/2008

REF. ORIG.: 51360SAADP02
PESO: 2,750 KG
ORIGEM: CHINA

R\$310,00



*PIVÔ DE ROSCA 16,0 MM

BDN13014
HONDA
BANDEJA DIANT. L.D C/PIVÔ
HONDA FIT 1.4/1.5 2003/2008

REF. ORIG.: 51350SAADP01
PESO: 2,750 KG
ORIGEM: CHINA

R\$310,00





BDN13019

HONDA

BANDEJA DIANT. L.E
C/PIVÔ C/MANCAL
HONDA CRV 2.0
(4X2/4X4) -2006/11

REF. ORIG.: 51.360-SWA-A01
PESO: 6,100 KG
ORIGEM: CHINA

R\$830,00



BDN13018

HONDA

BANDEJA DIANT. L.D
C/PIVÔ C/MANCAL
HONDA CRV 2.0
(4X2/4X4) -2006/11

REF. ORIG.: 51.350.SWA-A01
PESO: 6,100 KG
ORIGEM: CHINA

R\$830,00



BDN13023

HONDA

BANDEJA DIANT. L.E C/PIVÔ
NEW CIVIC 2007/2012

REF. ORIG.: 51.360-SNJ-POO
PESO: 3,550 KG
ORIGEM: CHINA

*PIVÔ DE ROSCA 17,4 MM

R\$390,00



BDN13024

HONDA

BANDEJA DIANT. L.D C/PIVÔ
NEW CIVIC 2007/2012

REF.: 51.350-SNJ-POO
PESO: 3,550 KG
ORIGEM: CHINA

R\$390,00



BDN13025

HONDA

BANDEJA DIANT. L.E
C/PIVÔ
HONDA-CIVIC
MOTOR 1.8/2.0/2.4 - 13/2016

REF. ORIG.: 51.360.TR0-A01
PESO: 3,550 KG
ORIGEM: CHINA

R\$425,00



BDN13026

HONDA

BANDEJA DIANT. L.D
C/PIVÔ
HONDA-CIVIC
MOTOR 1.8/2.0/2.4 - 13/2016

REF. ORIG.: 51.350.TR0-A01
PESO: 3,550 KG
ORIGEM: CHINA

R\$425,00



BDN13029

HONDA

BANDEJA DIANT. L.E S/PIVÔ
NEW CIVIC 2007/2012

REF. ORIG.: 51.360-SNJ-POO-B
PESO: 3,050 KG
ORIGEM: CHINA

R\$310,00



BDN13030

HONDA

BANDEJA DIANT. L.D S/PIVÔ
NEW CIVIC 2007/2012

REF. ORIG.: 51.350-SNJ-POO-B
PESO: 3,050 KG
ORIGEM: CHINA

R\$310,00



BDN13051

HONDA

BAND. DIANT. L.E. C/PIVÔ C/MANCAL
CIVIC (10ª GERAÇÃO) 17/...

REF. ORIG.: 51.360.TEA-T-10
PESO: KG
ORIGEM: CHINA

LANÇAMENTO

*PIVÔ DE ROSCA 14MM

R\$752,00



BDN13050

HONDA

BAND. DIANT. L.D.
C/PIVÔ C/MANCAL
CIVIC (10ª GERAÇÃO) 17/...

REF. ORIG.: 51.350.TEA-T-10
PESO: KG
ORIGEM: CHINA

LANÇAMENTO

*PIVÔ DE ROSCA 14MM

R\$752,00





*PIVÔ DE ROSCA 12,7 MM

BDN13135

HONDA

BANDEJA SUP. L.E C/PIVÔ
HONDA CIVIC 92/96

REF. ORIG.: 51.460.5R3-023
PESO: 6,650 KG
ORIGEM: CHINA

R\$330,00



*PIVÔ DE ROSCA 12,7 MM

BDN13134

HONDA

BANDEJA SUP. L.D C/PIVÔ
HONDA CIVIC 92/96

REF. ORIG.: 51.450.5R3-023
PESO: 6,650 KG
ORIGEM: CHINA

R\$330,00



BU-9187
R\$51,80

BU-9136
R\$63,80

BDN13141

HONDA

BANDEJA DIANT. INF. L.E S/PIVÔ
HONDA CIVIC 96/2000
PEÇA FORJADA

REF. ORIG.: 51.360.5R3-020
PESO: 6,650 KG
ORIGEM: CHINA

R\$590,00



BU-9187
R\$51,80

BU-9136
R\$63,80

BDN13140

HONDA

BANDEJA DIANT. INF. L.D S/PIVÔ
HONDA CIVIC 96/2000
PEÇA FORJADA

REF. ORIG.: 51.350.5R3-020
PESO: 6,650 KG
ORIGEM: CHINA

R\$590,00



*PIVÔ DE ROSCA 17,5 MM



BDN4013

HONDA

BANDEJA DIANT LE C/PIVO
HONDA HR-V 2016/...

REF. ORIG.: 51.360.T7W-G00
PESO: 5,000 KG
ORIGEM: CHINA

R\$489,00



*PIVÔ DE ROSCA 17,5MM



BDN4012

HONDA

BANDEJA DIANT LD C/PIVO
HONDA HR-V 2016/...

REF. ORIG.: 51.350.T7W-G00
PESO: 5,000 KG
ORIGEM: CHINA

R\$489,00



*PIVÔ DE ROSCA 17,4 MM



BDN4031

HONDA

BANDEJA DIANT. L.E
C/MANCAL C/PIVÔ
HONDA NEW FIT 2009/14
HONDA CITY 2010/14

REF. ORIG.: 51360TJ0M0I
PESO: 4,950 KG
ORIGEM: CHINA

R\$470,00



*PIVÔ DE ROSCA 17,4 MM



BDN4030

HONDA

BANDEJA DIANT. L.D
C/MANCAL C/PIVÔ
HONDA NEW FIT 2009/14
HONDA CITY 2010/14

REF. ORIG.: 51350TJ0M0I
PESO: 4,950 KG
ORIGEM: CHINA

R\$470,00



*PIVÔ DE ROSCA 15,5 MM



BDN4033

HONDA

BAND DIANT L.E.
HONDA WR-V 2018/...

REF. ORIG.: 51.360.TRY-M01
PESO: KG
ORIGEM: CHINA

R\$415,00



*PIVÔ DE ROSCA 15,5 MM



BDN4032

HONDA

BANDEJA DIANT. L.D
HONDA WR-V 2018/...

REF. ORIG.: 51.350.TRY-M01
PESO: KG
ORIGEM: CHINA

R\$415,00



BR-7200

HONDA



BRAÇO TRANSVERSAL
TRASEIRO L.D/L.E
HONDA CIVIC 92/2000

REF. ORIG.:
PESO: 1,650 KG
ORIGEM: CHINA

R\$198,00

BR-7204

HONDA



BRAÇO AUX. ANTERIOR
TRASEIRO L.E/L.D
HONDA CIVIC 92/2000

REF. ORIG.: 5R341.504-000
PESO: 0,400 KG
ORIGEM: CHINA

R\$99,00

BR-7201

HONDA



BRAÇO AUX. POSTERIOR
TRASEIRO L.E
HONDA CIVIC 92/2000

REF. ORIG.: 52400.5R3-000
PESO: 0,800 KG
ORIGEM: CHINA

R\$122,00

BR-7202

HONDA



BRAÇO AUX. POSTERIOR
TRASEIRO L.D
HONDA CIVIC 92/2000

REF. ORIG.: 52390.5R3-000
PESO: 0,800 KG
ORIGEM: CHINA

R\$122,00

HYUNDAI

ANELI

*PIVÔ CONE LISO 18,0 MM



BDN15601

HYUNDAI

BANDEJA DIANT. L.E C/PIVÔ 18MM
BUCHA GRANDE FURO 14X60MM
BUCHA PEQUENA FURO 12X55MM
IX-35 MOTOR 2.0/2.4
(4X2/4X4) - 10/...

REF. ORIG.: 545002S000
PESO: 4,350 KG
ORIGEM: CHINA

R\$490,00

BDN15602

HYUNDAI



BANDEJA DIANT. L.D C/PIVÔ 18MM
BUCHA GRANDE FURO 14X60MM
BUCHA PEQUENA FURO 12X55MM
IX-35 MOTOR 2.0/2.4
(4X2/4X4) - 10/...

REF. ORIG.: 545012S000
PESO: 4,350 KG
ORIGEM: CHINA

R\$490,00



BDN15603

HYUNDAI

BANDEJA DIANT. L.E
C/PIVO

540241
*PIVÔ L.D/L.E DE
ROSCA 15,0 MM

R\$ 98,00

HB-20 2012/2018
HB-20S 2013/2018
HB-20X 2013/2018
REF.: 54.500-1S000
PESO: 3,490 KG
ORIGEM: CHINA

R\$376,00



BDN15604

HYUNDAI

BANDEJA DIANT. L.D
C/PIVO

540241
*PIVÔ L.D/L.E DE
ROSCA 15,0 MM

R\$ 98,00

HB-20 2012/2018
HB-20S 2013/2018
HB-20X 2013/2018
REF. ORIG.: 54.501-1S000
PESO: 3,490 KG
ORIGEM: CHINA

R\$376,00

*PIVÔ DE ROSCA 15 MM



BDN15605

HYUNDAI

BANDEJA DIANT L.E C/PIVO
HYUNDAI CRETA
MOTOR 1.6/2.0 16V
FLEX ANO 2017/2021

REF. ORIG.: 54500-C900
PESO: 3,900 KG
ORIGEM: CHINA

R\$490,00

*PIVÔ DE ROSCA 15 MM



BDN15606

HYUNDAI

BANDEJA DIANT L.D C/PIVO
HYUNDAI CRETA
MOTOR 1.6/2.0 16V
FLEX ANO 2017/2021

REF. ORIG.: 54.501-C900
PESO: 3,900 KG
ORIGEM: CHINA

R\$490,00





*PIVÔ DE ROSCA

BDN15607

HYUNDAI

BANDEJA DIANT. L.E C/PIVO
HB-20 2019/....
HB-20S 2019/....
HB-20X 2019/....

REF. ORIG.: 54.500-R1.000

PESO: KG

ORIGEM: CHINA

LANÇAMENTO

R\$396,00



*PIVÔ DE ROSCA

BDN15608

HYUNDAI

BANDEJA DIANT. L.D C/PIVO
HB-20 2019/....
HB-20S 2019/....
HB-20X 2019/....

REF. ORIG.: 54501.R1.000

PESO: KG

ORIGEM: CHINA

LANÇAMENTO

R\$396,00



BDN15611

HYUNDAI

BANDEJA INF. L.E S/PIVÔ
I-30 2008/13
KIA CERATO 2009/2013

REF. ORIG.: 545001M100

PESO: 3,600 KG

ORIGEM: CHINA

R\$356,00



BDN15610

HYUNDAI

BANDEJA INF. L.D S/PIVÔ
I-30 2008/13
KIA CERATO 2009/2013

REF. ORIG.: 545011M100

PESO: 3,600 KG

ORIGEM: CHINA

R\$356,00



*PIVÔ DE ROSCA 15,05 MM

BDN15613

HYUNDAI

BANDEJA DIANT. L.E C/PIVÔ
HYUNDAI I-30 2014/...
VELOSTER 2011/2013
ELANTRA 2011/2016

NEW CERATO 2014/2017

REF. ORIG.: 545003X000

PESO: 3,660 KG

ORIGEM: CHINA

R\$452,00



*PIVÔ DE ROSCA 15,05 MM

BDN15612

HYUNDAI

BANDEJA DIANT. L.D C/PIVÔ
HYUNDAI I-30 2014/...
VELOSTER 2011/2013
ELANTRA 2011/2016

NEW CERATO 2014/2017

REF. ORIG.: 545013X000

PESO: 3,660 KG

ORIGEM: CHINA

R\$452,00



*PIVÔ CONE LISO 20 MM

BDN15615

HYUNDAI

BANDEJA DIANT. L.E C/BUCHAS
C/PIVÔ CONE LISO (20MM)
HYUNDAI SANTA FÉ 07/13
KIA SORENTO 09/13

REF. ORIG.: 545002B000

PESO: 8,900 KG

ORIGEM: CHINA

R\$550,00



*PIVÔ CONE LISO 20 MM

BDN15614

HYUNDAI

BANDEJA DIANT. L.D C/BUCHAS
C/PIVÔ CONE LISO (20MM)
HYUNDAI SANTA FÉ 07/13
KIA SORENTO 09/13

REF. ORIG.: 545012B000

PESO: 8,900 KG

ORIGEM: CHINA

R\$550,00



*PIVÔ CONE LISO 19,85 MM

BDN15617

HYUNDAI

BANDEJA DIANT. L.E C/PIVÔ
VERA CRUZ 2007/12

REF. ORIG.: 545003J000

PESO: 9,000 KG

ORIGEM: CHINA

R\$650,00



*PIVÔ CONE LISO 19,85 MM

BDN15616

HYUNDAI

BANDEJA DIANT. L.D C/PIVÔ
VERA CRUZ 2007/12

REF. ORIG.: 545013J000

PESO: 9,000 KG

ORIGEM: CHINA

R\$650,00





*PIVÔ CONE LISO 18 MM

BDN15619
HYUNDAI
BANDEJA DIANT. L.E
C/BUCHAS C/PIVÔ
SANTA FÉ 2014/2019
MOTOR 3.3 V6
GASOLINA TRACÇÃO (4X4)
REF. ORIG.: 545002W000
PESO: 4,550 KG
ORIGEM: CHINA
R\$650,00



*PIVÔ CONE LISO 18 MM

BDN15618
HYUNDAI
BANDEJA DIANT. L.D
C/BUCHAS C/PIVÔ
SANTA FÉ 2014/2019
MOTOR 3.3 V6
GASOLINA TRACÇÃO (4X4)
REF. ORIG.: 545012W000
PESO: 4,550 KG
ORIGEM: CHINA
R\$650,00



*PIVÔ DE ROSCA 13,3 MM

BDN15621
HYUNDAI
BANDEJA DIANT. SUP. L.E C/PIVÔ
AZERA – 07/11 MOTOR 3.3 MPFI
MODELO GLS SEDAN
REF. ORIG.: 544103F601
PESO: 1,660 KG
ORIGEM: CHINA
R\$338,00



*PIVÔ DE ROSCA 13,3 MM

BDN15620
HYUNDAI
BANDEJA DIANT. SUP. L.D C/PIVÔ
AZERA – 07/11 MOTOR 3.3 MPFI
MODELO GLS SEDAN
REF. ORIG.: 544203F601
PESO: 1,660 KG
ORIGEM: CHINA
R\$338,00




*PIVÔ DE ROSCA 19,5 MM

BDN15631
HYUNDAI
BANDEJA DIANT. L.E INF.
C/PIVÔ
HR 2006/2022
REF. ORIG.: 545104F000
PESO: 3,900 KG
ORIGEM: CHINA
R\$310,00




*PIVÔ DE ROSCA 19,5 MM

BDN15630
HYUNDAI
BANDEJA DIANT. L.D INF.
C/PIVÔ
HR 2006/2022
REF. ORIG.: 545404F000
PESO: 3,900 KG
ORIGEM: CHINA
R\$310,00



*PIVÔ DE ROSCA 19,5 MM

BDN15635
HYUNDAI
BANDEJA DIANT. INF.
L.E C/PIVÔ
H100/L-300 93/2004
REF. ORIG.: 54.540.43150
PESO: 3,000 KG
ORIGEM: CHINA
R\$290,00



*PIVÔ DE ROSCA 19,5 MM

BDN15634
HYUNDAI
BANDEJA DIANT. INF.
L.D C/PIVÔ
H100/L-300 93/2004
REF. ORIG.: 54510.43150
PESO: 3,000 KG
ORIGEM: CHINA
R\$290,00



*PIVÔ DE ROSCA 17,6 MM

BDN15637
HYUNDAI
BANDEJA DIANT. L.E SUP.
C/PIVÔ
H-100/HR 2006/2022
REF. ORIG.: 5443043005
PESO: 6,350 KG
ORIGEM: CHINA
R\$550,00



*PIVÔ DE ROSCA 17,6 MM

BDN15636
HYUNDAI
BANDEJA DIANT. L.D SUP.
C/PIVÔ
H-100/HR 2006/2022
REF. ORIG.: 5441043005
PESO: 6,350 KG
ORIGEM: CHINA
R\$550,00



BANDEJAS



BDN15641

HYUNDAI
BANDEJA DIANT. INF. L.E.
C/BUCHAS S/PIVÔ
TUCSON 2006/2016
SPORTAGE 2005/2010

REF.: 545012E000
PESO: 5,050 KG
ORIGEM: CHINA

R\$390,00



BDN15640

HYUNDAI
BANDEJA DIANT. INF. L.D.
C/BUCHAS S/PIVÔ
TUCSON 2006/2016
SPORTAGE 2005/2010

REF.: 54500-2E000
PESO: 5,050 KG
ORIGEM: CHINA

R\$390,00



BR-7610

HYUNDAI
BRAÇO SUSPENSÃO TRAS.
(RETO SUPERIOR) L.D/L.E
C/BUCHAS FURO 12,2X45MM
HYUNDAI I-30 2009/2013

REF.: 55100-2G000
PESO: KG
ORIGEM: CHINA

R\$244,00



BR-7640

HYUNDAI
BRAÇO SUSP. TRAS.(RETO SUPERIOR)
L.D/L.E C/BUCHAS FURO 14,2X45MM
HYUNDAI IX35 11/15 TUCSON 17/...
SANTA FÉ 12/... KIA SPORTAGE 11/15

REF.: 55100-2S000
PESO: 5,050 KG
ORIGEM: CHINA

R\$244,00

JAC JAC
MOTORS

ANELI



*PIVÔ DE ROSCA 13,5 MM

BDN3801

JAC
BANDEJA DIANT. L.E C/PIVÔ
JAC J-2 2012/2016

REF. ORIG.: 2901200U8050
PESO: 2,700 KG
ORIGEM: CHINA

R\$418,00



*PIVÔ DE ROSCA 13,5 MM

BDN3800

JAC
BANDEJA DIANT. L.D C/PIVÔ
JAC J-2 2012/2016

REF. ORIG.: 2901100U8050
PESO: 2,700 KG
ORIGEM: CHINA

R\$418,00



BDN3805

JAC
BANDEJA DIANT. L.E C/PIVÔ
JAC J-5/J-6 2011/2016

REF. ORIG.: 29041000U2010
PESO: 3,660 KG
ORIGEM: CHINA

R\$578,00



BDN3806

JAC
BANDEJA DIANT. L.D C/PIVÔ
JAC J-5/J-6 2011/2016

REF. ORIG.: 29042000U2010
PESO: 3,660 KG
ORIGEM: CHINA

R\$578,00



*PIVÔ DE ROSCA 15,0 MM

BDN3809

JAC
BANDEJA DIANT. L.E C/PIVÔ
JAC J-3 MOTOR 1.4/1.5 – 2011/2016

REF. ORIG.:
PESO: 2,950 KG
ORIGEM: CHINA

R\$418,00



*PIVÔ DE ROSCA 15,0 MM

BDN3808

JAC
BANDEJA DIANT. L.D C/PIVÔ
JAC J-3 MOTOR 1.4/1.5 – 2011/2016

REF. ORIG.:
PESO: 2,950 KG
ORIGEM: CHINA

R\$418,00



ANELI

Jeep JEEP



*PIVÔ CONE LISO 19 MM

BDN3167

JEEP

BANDEJA DIANT L.E C/BUCHAS
C/PIVO JEEP RENEGADE 16/...
TRAÇÃO (4X2) MOTOR 1.8 FLEX
FIAT TORO 2016/... MOTOR 1.8/2.4
FLEX TRAÇÃO (4X2)
REF. ORIG.: 51.961.341
PESO: 3,400 KG
ORIGEM: CHINA

R\$544,00

*PIVÔ CONE LISO 19 MM



BDN3166

JEEP

BANDEJA DIANT L.D C/BUCHAS
C/PIVO JEEP RENEGADE 16/...
TRAÇÃO (4X2) MOTOR 1.8 FLEX
FIAT TORO 2016/... MOTOR 1.8/2.4
FLEX TRAÇÃO (4X2)
REF. ORIG.: 51.959.820
PESO: 3,400 KG
ORIGEM: CHINA

R\$544,00



*PIVÔ CONE LISO 19 MM

BDN3169

JEEP

BANDEJA DIANT LE C/BUCHAS
C/PIVO JEEP RENEGADE 16/...
(4X4) MOTOR 1.8 FLEX
JEEP COMPASS (4X4) 17/...
FIAT TORO 2016/... MOTOR 1.8/2.4
FLEX TRAÇÃO (4X4)
REF. ORIG.: 51939755
PESO: 4,550 KG
ORIGEM: CHINA

R\$565,00



*PIVÔ CONE LISO 19 MM

BDN3168

JEEP

BANDEJA DIANT LD C/BUCHAS
C/PIVO JEEP RENEGADE 16/...
TRAÇÃO (4X4) MOTOR 1.8 FLEX
JEEP COMPASS (4X4) 2017/...
FIAT TORO 2016/... MOTOR 1.8/2.4
FLEX TRAÇÃO (4X4)
REF. ORIG.: 51939751
PESO: 3,700 KG
ORIGEM: CHINA

R\$565,00

Jeep JEEP

BIRTH



*PIVÔ CONE LISO 19 MM

BDN2204

JEEP

BANDEJA DIANT LE C/BUCHAS
C/PIVO JEEP RENEGADE 14/...
TRAÇÃO (4X2) MOTOR 1.8 FLEX
TRAÇÃO 4X2 MOTOR 1.8 16V
AUTOMATICO E MANUAL
REF. ORIG.: 51.961.341
PESO: 3,400 KG
ORIGEM: ITÁLIA

R\$990,00

*PIVÔ CONE LISO 19 MM



BDN2203

JEEP

BANDEJA DIANT L.D C/BUCHAS
C/PIVO JEEP RENEGADE 14/...
TRAÇÃO (4X2) MOTOR 1.8 FLEX
TRAÇÃO 4X2 MOTOR 1.8 16V
AUTOMATICO E MANUAL
REF. ORIG.: 51.959.820
PESO: 3,400 KG
ORIGEM: ITÁLIA

R\$990,00



*PIVÔ CONE LISO 20 MM

BDN2211

JEEP

BANDEJA DIANT. INFERIOR L.E.
C/PIVÔ C/BUCHAS
JEEP COMPASS 2.0 2011/16
JEEP PATRIOT 2011/16
TRAÇÃO (4X2 - 4X4)
REF. ORIG.: K051.050.41AC
PESO: 3,000 KG
ORIGEM: ITÁLIA

R\$690,00



*PIVÔ CONE LISO 20 MM

BDN2210

JEEP

BANDEJA DIANT. INFERIOR L.D.
C/PIVÔ C/BUCHAS
JEEP COMPASS 2.0 2011/16
JEEP PATRIOT 2011/16
TRAÇÃO (4X2 - 4X4)
REF. ORIG.: K05105041-AH
PESO: 3,000 KG
ORIGEM: ITÁLIA

R\$690,00

JINBEI

ANELI



*PIVÔ DE ROSCA 17,0 MM

BDN8023

JINBEI

BANDEJA DIANT. SUP. L.E
C/PIVO C/EIXO
TOPIC JINBEI 2011/2015
MOTOR 2.0 16V
REF.: 4806729075
PESO: 7,000 KG
ORIGEM: CHINA

R\$690,00



*PIVÔ DE ROSCA 17,0 MM

BDN8022

JINBEI

BANDEJA DIANT. SUP. L.D
C/PIVO C/EIXO
TOPIC JINBEI 2011/2015
MOTOR 2.0 16V
REF.: 4806629075
PESO: 7,000 KG
ORIGEM: CHINA

R\$690,00



KIA KIA

ANELI



BDN8004

KIA

BANDEJA DIANT. SUP. L.E/L.D
C/BUCHAS C/PIVÔ DE ENCAIXE
SPORTAGE 97/2004

REF. ORIG.:
PESO: 2,700 KG
ORIGEM: BRASIL

*PIVÔ CONE LISO 16,0 MM

R\$278,00



BDN8003

KIA

BANDEJA DIANT. SUP. L.E/L.D
C/BUCHAS C/PIVÔ DE ROSCA
BESTA GS 12 LUGARES
BESTA GRAND GS 98/2004

REF. ORIG.: 0K72.A34.200-A
PESO: 2,700 KG
ORIGEM: BRASIL

*PIVÔ DE ROSCA 16,0 MM

R\$278,00



*PIVÔ DE ROSCA 17,7MM

BDN8011

KIA

BANDEJA DIANT. SUP. L.E
C/PIVÔ BESTA 90/97
TOPIC 93/..K-2500 4X2 03/12
BONGO K-2400 4X2 93/2000
REF. ORIG.: OSE-46-34-250-L

PESO: 6,200 KG
ORIGEM: CHINA

*ATENÇÃO A APLICAÇÕES:
K-2500 – 2003/2012 (FURO 12 MM)
K-2400 – 1993/2000 (FURO 10 MM)

*SOMENTE PARA VEÍCULOS COM TRACÇÃO (4X2).

R\$565,00



*PIVÔ DE ROSCA 17,7MM

BDN8012

KIA

BANDEJA DIANT. SUP. L.D
C/PIVÔ BESTA 90/97
TOPIC 93/... K-2500 4X2 03/12
BONGO /K-2400 4X2 93/2000
REF. ORIG.: OSE-46-34-200-R

PESO: 6,200 KG
ORIGEM: CHINA

*ATENÇÃO A APLICAÇÕES:
K-2500 – 2003/2012 (FURO 12 MM)
K-2400 – 1993/2000 (FURO 10 MM)

*SOMENTE PARA VEÍCULOS COM TRACÇÃO (4X2).

R\$565,00



BDN8011C

KIA

BANDEJA DIANT. SUP. L.E C/PIVÔ
BESTA 90/97 TOPIC 93/...
K-2500 4X2 03/12
BONGO K-2400 4X2 93/00
REF. ORIG.: OSE-46-34-250-L

PESO: 6,200 KG
ORIGEM: CHINA

*C/ SUPORTE DA BARRA DE TORÇÃO

*SOMENTE PARA VEÍCULOS COM TRACÇÃO (4X2).

R\$640,00



BDN8012C

KIA

BANDEJA DIANT. SUP. L.D C/PIVÔ
BESTA 90/97 TOPIC 93/...
K-2500 4X2 03/12
BONGO K-2400 4X2 93/00
REF. ORIG.: OSE-46-34-200-R

PESO: 6,200 KG
ORIGEM: CHINA

*C/ SUPORTE DA BARRA DE TORÇÃO

*SOMENTE PARA VEÍCULOS COM TRACÇÃO (4X2).

R\$640,00



BDN8019

KIA

BAND. DIANT. INF. L.E C/PIVÔ
C/ BATENTE BESTA 90/97
TOPIC 93/... K-2500 4X2 03/12
BONGO K-2400 4X2 – 93/00
REF. ORIG. OS083-34-350-L

PESO: 5,000 KG
ORIGEM: CHINA

*PIVÔ DE ROSCA 19,6MM

*SOMENTE PARA VEÍCULOS COM TRACÇÃO (4X2).

R\$376,00



BDN8020

KIA

BAND. DIANT. INF. L.D C/PIVÔ
C/ BATENTE BESTA 90/97
TOPIC 93/... K-2500 4X2 03/12
BONGO K-2400 4X2 93/00
REF. ORIG.: OS083-34-300-R

PESO: 5,000 KG
ORIGEM: CHINA

*PIVÔ DE ROSCA 19,6MM

*SOMENTE PARA VEÍCULOS COM TRACÇÃO (4X2).

R\$376,00



BDN8023

KIA

BANDEJA DIANT. SUP. L.E
C/PIVO C/EIXO
TOPIC JINBEI 2011/2015
MOTOR 2.0 16V
REF.: 4806729075
PESO: 7,000 KG
ORIGEM: CHINA

*PIVÔ DE ROSCA 17,0 MM

R\$690,00



BDN8022

KIA

BANDEJA DIANT. SUP. L.D
C/PIVO C/EIXO
TOPIC JINBEI 2011/2015
MOTOR 2.0 16V
REF.: 4806629075
PESO: 7,000 KG
ORIGEM: CHINA

*PIVÔ DE ROSCA 17,0 MM

R\$690,00





BDN8025

KIA

BAND. DIANT. INF. L.E C/PIVÔ
KIA BONGO 13/...
K2500 TURBODIESEL 13/...
K788CS TURBODIESEL 13/...
REF.: 54510-4E000
PESO: 7,000 KG
ORIGEM: CHINA
LANÇAMENTO

R\$370,00



BDN8024

KIA

BAND. DIANT. INF. L.D C/PIVÔ
KIA BONGO 13/...
K2500 TURBODIESEL 13/...
K788CS TURBODIESEL 13/...
REF.: 54540-4E000
PESO: 7,000 KG
ORIGEM: CHINA
LANÇAMENTO

R\$370,00



BDN8027

KIA

BANDEJA DIANT. SUP. L.E C/PIVÔ
KIA BONGO 2013/...
K-2500 TURBO DIESEL 2013/...
K788CS TURBO DIESEL 2013/...
REF. ORIG.: 54410-4E000
PESO: KG
ORIGEM: CHINA
LANÇAMENTO

R\$940,00



BDN8026

KIA

BANDEJA DIANT. SUP. L.D C/PIVÔ
KIA BONGO 2013/...
K-2500 TURBO DIESEL 2013/...
K788CS TURBO DIESEL 2013/...
REF. ORIG.: 54420-4E000
PESO: KG
ORIGEM: CHINA
LANÇAMENTO

R\$940,00



BDN15009

KIA

BANDEJA DIANT. L.E C/PIVÔ
PICANTO 2012/17

REF. ORIG.: 545001Y100
PESO: 3,400 KG KG
ORIGEM: CHINA

*PIVÔ CONE LISO 18 MM

R\$398,00



BDN15008

KIA

BANDEJA DIANT. L.D C/PIVÔ
PICANTO 2012/17

REF. ORIG.: 545011Y100
PESO: 3,400 KG KG
ORIGEM: CHINA

*PIVÔ CONE LISO 18 MM

R\$398,00



BDN15023

KIA

BANDEJA DIANT. L.E C/PIVÔ
KIA SOUL 2009/14

REF. ORIG.: 545002K300
PESO: 3,740 KG
ORIGEM: CHINA

*PIVÔ CONE LISO 18 MM

R\$498,00



BDN15022

KIA

BANDEJA DIANT. L.D C/PIVÔ
KIA SOUL 2009/14

REF. ORIG.: 545012K300
PESO: 3,740 KG
ORIGEM: CHINA

*PIVÔ CONE LISO 18 MM

R\$498,00



BDN15025

KIA

BANDEJA DIANT. L.E
S/PIVÔ CONE DE 15MM
KIA CARENS 2.0 EX
16V 2008/2013
REF. ORIG.:
PESO: 4,100 KG
ORIGEM: CHINA

R\$398,00



BDN15024

KIA

BANDEJA DIANT. L.D
S/PIVÔ CONE DE 15MM
KIA CARENS 2.0 EX
16V 2008/2013
REF. ORIG.:
PESO: 4,100 KG
ORIGEM: CHINA

R\$398,00





*PIVÔ CONE LISO 17,75 MM

BDN15027

KIA

BANDEJA DIANT. INF. L.E
C/PIVÔ C/BUCHAS
KIA SOUL 2015/...

REF. ORIG.:
PESO: 3,750 KG
ORIGEM: CHINA

R\$498,00



*PIVÔ CONE LISO 17,75 MM

BDN15026

KIA

BANDEJA DIANT. INF. L.D
C/PIVÔ C/BUCHAS
KIA SOUL 2015/...

REF. ORIG.:
PESO: 3,750 KG
ORIGEM: CHINA

R\$498,00



*PIVÔ CONE LISO MM

BDN15029

KIA

BANDEJA DIANT. L.E
C/PIVÔ C/BUCHAS
PICANTO MORNING 2018/...

REF. ORIG.: 54500-G6000
PESO: KG
ORIGEM: CHINA

R\$398,00



*PIVÔ CONE LISO MM

BDN15028

KIA

BANDEJA DIANT. L.D
C/PIVÔ C/BUCHAS
PICANTO MORNING 2018/...

REF. ORIG.: 54501-G6000
PESO: KG
ORIGEM: CHINA

R\$398,00



*PIVÔ CONE LISO 18 MM

BDN15601

KIA

BANDEJA DIANT. L.E C/PIVÔ
SPORTAGE 2.0 EX/LX
TRAÇÃO (4X2/4X4) - 11/16

REF. ORIG.: 54.50025000
PESO: 4,350 KG
ORIGEM: CHINA

R\$490,00



*PIVÔ CONE LISO 18 MM

BDN15602

KIA

BANDEJA DIANT. L.D C/PIVÔ
SPORTAGE 2.0 EX/LX
TRAÇÃO (4X2/4X4) - 11/16

REF. ORIG.: 54501.25000
PESO: 4,350 KG
ORIGEM: CHINA

R\$490,00



BDN15611

KIA

BANDEJA INF. L.E S/PIVÔ
I-30 2008/2013
KIA CERATO 2009/2013

REF. ORIG.: 545001M100
PESO: 3,600 KG
ORIGEM: CHINA

R\$356,00



BDN15610

KIA

BANDEJA INF. L.D S/PIVÔ
I-30 2008/2013
KIA CERATO 2009/2013

REF. ORIG.: 545011M100
PESO: 3,600 KG
ORIGEM: CHINA

R\$356,00



*PIVÔ CONE LISO 20 MM

BDN15615

KIA

BANDEJA DIANT. INF. L.E
C/PIVÔ
KIA SORENTO 09/13
SANTA FÉ 07/13

REF. ORIG.: 545002B000
PESO: 4,600 KG
ORIGEM: CHINA

R\$550,00



*PIVÔ CONE LISO 20 MM

BDN15614

KIA

BANDEJA DIANT. INF. L.D C/PIVÔ
KIA SORENTO 2009/13
SANTA FÉ 2007/13

REF. ORIG.: 545012B000
PESO: 4,600 KG
ORIGEM: CHINA

R\$550,00



BANDEJAS



BDN15641

KIA/HYUNDAI
BANDEJA DIANT. INF. L.E.
C/BUCHAS S/PIVÔ
SPORTAGE 2005/2010
TUCSON 2006/2016
REF.: 545012E000
PESO: 5,050 KG
ORIGEM: CHINA

R\$390,00



BDN15640

KIA/HYUNDAI
BANDEJA DIANT. INF. L.D.
C/BUCHAS S/PIVÔ
SPORTAGE 2005/2010
TUCSON 2006/2016
REF.: 54500-2E000
PESO: 5,050 KG
ORIGEM: CHINA

R\$390,00



LAND ROVER

*PIVÔ DE ROSCA XX MM



BDN2074

LAND ROVER

BANDEJA DIANT INF L.E.C/PIVÔ
DISCOVERY-3 2005/09
DISCOVERY-4 2010/16

REF. ORIG.: LR025613
PESO: 11,190 KG
ORIGEM: ITÁLIA

R\$1.990,00



BIRTH

*PIVÔ DE ROSCA XX MM



BDN2073

LAND ROVER

BANDEJA DIANT INF L.D.C/PIVÔ
DISCOVERY-3 2005/09
DISCOVERY-4 2010/16

REF. ORIG.: LR025610
PESO: 11,190 KG
ORIGEM: ITÁLIA

R\$1.990,00



LAND ROVER



*PIVÔ DE ROSCA 15,0 MM

BDN2075

LAND ROVER

BANDEJA DIANT. L.E
C/BUCHA LATERAL
C/PIVÔ S/MANCAL
FREELANDER I 02/06
REF. ORIG.: RBJ500690
PESO: 4.250 KG
ORIGEM: CHINA

R\$490,00

ANELI



*PIVÔ DE ROSCA 15,0 MM

BDN2076

LAND ROVER

BANDEJA DIANT. L.D
C/BUCHA LATERAL
C/PIVÔ S/MANCAL
FREELANDER I 02/06
REF. ORIG.: RBJ500680
PESO: 4.250 KG
ORIGEM: CHINA

R\$490,00



*PIVÔ DE ROSCA 18,0 MM

BDN2077

LAND ROVER

BANDEJA DIANT. L.E
C/PIVÔ C/BUCHA LATERAL
(60X14,2mm) C/MANCAL
FREELANDER II 07/15
REF. ORIG.: LR007206
PESO: 6.800 KG
ORIGEM: CHINA

R\$890,00



*PIVÔ DE ROSCA 18,0 MM

BDN2078

LAND ROVER

BANDEJA DIANT. L.D
C/PIVÔ C/BUCHA LATERAL
(60X14,2mm) C/MANCAL
FREELANDER II 07/15
REF. ORIG.: LR007205
PESO: 6.800 KG
ORIGEM: CHINA

R\$890,00



LIFAN



*PIVÔ DE ROSCA 15MM

BDN3923

CHERY/ LIFAN

BANDEJA DIANT. L.E
C/PIVÔ C/BUCHA
CHERY TIGGO 2009/2014
LIFAN X-60 2012/2016
REF. ORIG.: T112909010
PESO: 5,000 KG
ORIGEM: CHINA

R\$430,00

ANELI



*PIVÔ DE ROSCA 15MM

BDN3922

CHERY/ LIFAN

BANDEJA DIANT. L.D
C/PIVÔ C/BUCHA
CHERY TIGGO 2009/2014
LIFAN X-60 2012/2016
REF. ORIG.: T112909020
PESO: 5,000 KG
ORIGEM: CHINA

R\$430,00



*PIVÔ CONE LISO XX MM



BR-7053
LIFAN
BRAÇO SUP. DIANT. L.E C/PIVÔ
LIFAN 320 2010/2011
MOTOR 1.3 – 16V GASOLINA

REF. ORIG.:
PESO:
ORIGEM: CHINA

R\$278,00

*PIVÔ CONE LISO XX MM



BR-7054
LIFAN
BRAÇO SUP. DIANT. L.D C/PIVÔ
LIFAN 320 2010/2011
MOTOR 1.3 – 16V GASOLINA

REF. ORIG.:
PESO:
ORIGEM: CHINA

R\$278,00

*PIVÔ CONE LISO 15,0 MM



BDN14011
LIFAN
BANDEJA DIANT. L.E C/PIVÔ
C/BUCHA LIFAN 620 2010/2010
MOTOR 1.6 – 16V GASOLINA
TOYOTA COROLLA 2003/08
TOYOTA FOLDER 2003/08
REF. ORIG.: 4.806.812.240

PESO: 4,000 KG
ORIGEM: CHINA

R\$330,00

*PIVÔ CONE LISO 15,0 MM



BDN14010
LIFAN
BANDEJA DIANT. L.D C/PIVÔ
C/BUCHA LIFAN 620 2010/2010
MOTOR 1.6 – 16V GASOLINA
TOYOTA COROLLA 2003/08
TOYOTA FOLDER 2003/08
REF. ORIG.: 4.806.812.240

PESO: 4,000 KG
ORIGEM: CHINA

R\$330,00

MERCEDES

*PIVÔ DE ROSCA 14,0 MM



BDN9031
MERCEDES BENZ
BANDEJA DIANT. L.E C/PIVÔ
CLASSE A 160/190 - 1999/2005

REF. ORIG.: A-1683301707
PESO: 2,100 KG
ORIGEM: CHINA

R\$398,00

*PIVÔ DE ROSCA 14,0 MM



BDN9030
MERCEDES BENZ
BANDEJA DIANT. L.D C/PIVÔ
CLASSE A 160/190 - 1999/2005

REF. ORIG.: A-1683301807
PESO: 2,100 KG
ORIGEM: CHINA

R\$398,00



BDN9033
MERCEDES BENZ
BANDEJA DIANT. L.E
S/ PIVÔ C/ BUCHAS
CLASSE A 160/190 (TODAS)

REF. ORIG.:
PESO: 1,900 KG
ORIGEM: CHINA

R\$338,00



BDN9032
MERCEDES BENZ
BANDEJA DIANT. L.D
S/ PIVÔ C/ BUCHAS
CLASSE A 160/190 (TODAS)

REF. ORIG.:
PESO: 1,900 KG
ORIGEM: CHINA

R\$338,00



BDN9047
MERCEDES BENZ
BANDEJA DIANT. L.E C/MANCAL
GLA 180/200/250 CHASSIS X156 14/20
B200 CHASSIS W246 11/19
A-200 CHASSIS W176 12/18
CLA45 AMG CHASSIS C117 13/19
CLA180/200/250 CHASSIS C117 13/19
REF. ORIG.: 2463304700

PESO: 3,370 KG
ORIGEM: CHINA
LANÇAMENTO

R\$1.506,00

*PIVÔ DE ROSCA 18 MM



BDN9048
MERCEDES BENZ
BANDEJA DIANT. L.E C/MANCAL
GLA 180/200/250 CHASSIS X156 14/20
B200 CHASSIS W246 11/19
A-200 CHASSIS W176 12/18
CLA45 AMG CHASSIS C117 13/19
CLA180/200/250 CHASSIS C117 13/19
REF. ORIG.: 2463304800

PESO: 3,370 KG
ORIGEM: CHINA
LANÇAMENTO

R\$1.506,00

*PIVÔ DE ROSCA 18 MM



MERCEDES

BIRTH

*PIVÔ DE ROSCA 14,0 MM



BDN1393

MERCEDES BENZ

BANDEJA DIANT. L.E C/PIVÔ
MERCEDES/CLASSE A - 1999/2005

REF. ORIG.: A-1683301707
PESO: 2,100 KG
ORIGEM: ITÁLIA

R\$598,00

*PIVÔ DE ROSCA 14,0 MM



BDN1392

MERCEDES BENZ

BANDEJA DIANT. L.D C/PIVÔ
MERCEDES/CLASSE A - 1999/2005

REF. ORIG.: A-1683301807
PESO: 2,100 KG
ORIGEM: ITÁLIA

R\$598,00

MITSUBISHI

ANELI

CATÁLOGO DE PRODUTOS ANELI 2023 | IMAGENS ILUSTRAM MODELOS E MEDIDAS.

BDN15001

MITSUBISHI

BANDEJA SUP. DIANT. L.E C/PIVÔ
L200 GL/GLS (4X4) 92/2005
HYUNDAI GALLOPER 97/99



REF.: MB-527.16-CP
PESO: 3,400 KG
ORIGEM: CHINA

*PIVÔ DE ROSCA 16 MM

R\$375,00

BDN15000

MITSUBISHI

BANDEJA SUP. DIANT. L.D C/PIVÔ
L200 GL/GLS (4X4) 92/2005
HYUNDAI GALLOPER 97/99



REF.: MR-527.512-CP
PESO: 3,400 KG
ORIGEM: CHINA

*PIVÔ DE ROSCA 16 MM

R\$375,00

BDN15003

MITSUBISHI

BANDEJA DIANT. INF. L.E C/PIVÔ
L200 GL/GLS (4X4) 92/2005
HYUNDAI GALLOPER 97/99



REF. ORIG.: MB.633.264-CP
PESO: 7,650 KG
ORIGEM: CHINA

*PIVÔ DE ROSCA 19,3 MM

R\$1.058,00

BDN15002

MITSUBISHI

BANDEJA DIANT. INF. L.D C/PIVÔ
L200 GL/GLS (4X4) 92/2005
HYUNDAI GALLOPER 97/99



REF. ORIG.: MB.109.648-CP
PESO: 7,650 KG
ORIGEM: CHINA

*PIVÔ DE ROSCA 19,3 MM

R\$1.058,00

BDN15005

MITSUBISHI

BANDEJA SUP. DIANT. L.E C/PIVÔ
L200 SPORT 2004/10 (4X4)
L200 OUTDOOR/SAVANA 2003/10
PAJERO SPORT 99/2010



PAJERO FULL GLS (4X4) 95/2000
MOTOR 3.0 /3.5 - V6
REF. ORIG.: MR.296093
PESO: 3,850 KG
ORIGEM: CHINA

*PIVÔ DE ROSCA 16,0 MM

R\$375,00

BDN15004

MITSUBISHI

BANDEJA SUP. DIANT. L.D C/PIVÔ
L200 SPORT 2004/10 (4X4)
L200 OUTDOOR/SAVANA 2003/10
PAJERO SPORT 99/2010



PAJERO FULL GLS (4X4) 95/2000
MOTOR 3.0 /3.5 - V6
REF. ORIG.: MR.296094
PESO: 3,850 KG
ORIGEM: CHINA

*PIVÔ DE ROSCA 16,0 MM

R\$375,00

BDN15007

MITSUBISHI

BANDEJA DIANT. INF. L.E C/PIVÔ
L200 SPORT 2004/10
L200 OUTDOOR/SAVANA 2003/10
PAJERO FULL GLS (4X4) 95/2000



MOTOR 3.0 /3.5 - V6
REF. ORIG.: MR296267
PESO: 8,000 KG
ORIGEM: CHINA

*PIVÔ DE ROSCA 19,5 MM

R\$890,00

BDN15006

MITSUBISHI

BANDEJA DIANT. INF. L.D C/PIVÔ
L200 SPORT 2004/10
L200 OUTDOOR/SAVANA 2003/10
PAJERO FULL GLS (4X4) 95/2000



MOTOR 3.0 /3.5 - V6
REF. ORIG.: MR296268
PESO: 8,000 KG
ORIGEM: CHINA

*PIVÔ DE ROSCA 19,5 MM

R\$890,00





*PIVÔ DE ROSCA 15 MM

BDN15011

mitsubishi

BANDEJA DIANT. L.E
INF. C/ PIVÔ
PAJERO TR4 2002/...
PAJERO IO 1999/2002
REF. ORIG.: MR566555B
PESO: 2,000 KG
ORIGEM: CHINA

R\$300,00



*PIVÔ DE ROSCA 15 MM

BDN15010

mitsubishi

BANDEJA DIANT. L.D
INF. C/ PIVÔ
PAJERO TR4 2002/...
PAJERO IO 1999/2002
REF. ORIG.: MR566556B
PESO: 2,000 KG
ORIGEM: CHINA

R\$300,00



*PIVÔ DE ROSCA 16 MM

308 mm

BDN15013

mitsubishi

BANDEJA DIANT. SUP. L.E C/PIVÔ
PAJERO FULL (SAPÃO)
HPE/GLS (4X4)
3.0/3.5/3.8 HPE 2001/2007
REF. ORIG.: MR496793
PESO: 2,700 KG
ORIGEM: CHINA

R\$356,00



*PIVÔ DE ROSCA 16 MM

308 mm

BDN15012

mitsubishi

BANDEJA DIANT. SUP. L.D C/PIVÔ
PAJERO FULL (SAPÃO)
HPE/GLS (4X4)
3.0/3.5/3.8 HPE 2001/2007
REF. ORIG.: MR496794
PESO: 2,700 KG
ORIGEM: CHINA

R\$356,00



*PIVÔ DE ROSCA 19,4 MM

BDN15015

mitsubishi

BANDEJA DIANT. INF. L.E C/PIVÔ
PAJERO FULL (SAPÃO) HPE/GLS (4X4)
3.0/3.5/3.8 HPE 2001/2007

REF. ORIG.: MR496795
PESO: 8,500 KG
ORIGEM: CHINA

R\$978,00



*PIVÔ DE ROSCA 19,4 MM

BDN15014

mitsubishi

BANDEJA DIANT. INF. L.D C/PIVÔ
PAJERO FULL (SAPÃO) HPE/GLS (4X4)
3.0/3.5/3.8 HPE 2001/2007

REF. ORIG.: MR496796
PESO: 8,500 KG
ORIGEM: CHINA

R\$978,00



BDN15017

mitsubishi

BAND. DIANT. SUP. L.E C/PIVÔ
L-200 TRITON 2016/...
REF. ORIG.: 4010A147
PESO: 2,700 KG
ORIGEM: CHINA
LANÇAMENTO

R\$376,00



BDN15016

mitsubishi

BAND. DIANT. SUP. L.D C/PIVÔ
L-200 TRITON 2016/...
REF. ORIG.: 4010A148
PESO: 2,700 KG
ORIGEM: CHINA
LANÇAMENTO

R\$376,00



BDN15019

mitsubishi

BANDEJA DIANT. INF. L.E C/PIVÔ
L-200 TRITON 2016/...

REF. ORIG.: 4013A471
PESO: KG
ORIGEM: CHINA
LANÇAMENTO

R\$830,00



BDN15018

mitsubishi

BANDEJA DIANT. INF. L.D C/PIVÔ
L-200 TRITON 2016/...

REF. ORIG.: 4013A472
PESO: KG
ORIGEM: CHINA
LANÇAMENTO

R\$830,00

*MEDIDA É DO CENTRO DO PIVÔ AO CENTRO DA BUCHA.





BDN15031

mitsubishi

BANDEJA DIANT. L.E SUP. C/PIVÔ
L200 TRITON HPE (4X4) 08/2015
PAJERO DAKAR 3.2/3.5
TURBO (4X4) 09/13
REF. ORIG.: 4010A013
PESO: 3,100 KG
ORIGEM: CHINA

R\$356,00



BDN15030

mitsubishi

BANDEJA DIANT. L.D SUP. C/PIVÔ
L200 TRITON HPE (4X4) 08/2015
PAJERO DAKAR 3.2/3.5
TURBO (4X4) 09/13
REF. ORIG.: 4010A014
PESO: 3,100 KG
ORIGEM: CHINA

R\$356,00



BDN15033

mitsubishi

BANDEJA DIANT L.E INF. C/ PIVÔ
L200 TRITON (4X4) 07/16
PAJERO DAKAR 10/16
MOTORES 2.4 FLEX / 3.2 DIESEL /
3.5 FLEX/ GASOLINA 4X2/4X4
REF. ORIG.: 4013A88
PESO: 8,750 KG
ORIGEM: CHINA

R\$910,00



BDN15032

mitsubishi

BANDEJA DIANT L.D INF. C/ PIVÔ
L200 TRITON (4X4) 07/16
PAJERO DAKAR 10/16
MOTORES 2.4 FLEX / 3.2 DIESEL /
3.5 FLEX/ GASOLINA 4X2/4X4
REF. ORIG.: 4013A87
PESO: 8,750 KG
ORIGEM: CHINA

R\$910,00



BDN15121

mitsubishi

BANDEJA DIANT L.E C/ PIVÔ
AIRTREK 2003/2008

REF. ORIG.: MB10174R
PESO: 3,900 KG
ORIGEM: CHINA

R\$433,00



BDN15120

mitsubishi

BANDEJA DIANT L.D C/ PIVÔ
AIRTREK 2003/2008

REF. ORIG.: MB101743
PESO: 3,900 KG
ORIGEM: CHINA

R\$433,00



BDN15123

mitsubishi

BANDEJA DIANT L.E C/ PIVÔ
OUTLANDER 2007/14
ASX 2011/14 LANCER 2007/14

REF. ORIG.: 4013A009
PESO: 3,900 KG
ORIGEM: CHINA

R\$433,00



BDN15122

mitsubishi

BANDEJA DIANT L.D C/ PIVÔ
OUTLANDER 2007/14
ASX 2011/14 LANCER 2007/14

REF. ORIG.: 4013A010
PESO: 3,900 KG
ORIGEM: CHINA

R\$433,00



BR-7037

mitsubishi

BRAÇO PITMAN DE DIREÇÃO
L200 (4X4) GLS 93/05
REF. MAZI M1905

REF. ORIG.: MB907272
PESO:
ORIGEM: BRASIL

R\$118,00





NISSAN

*PIVÔ CONE LISO 18 MM



BDN18011

NISSAN

BANDEJA DIANT. L.E C/PIVÔ
SENTRA 2007/2013
MOTOR 2.0 – 16V

REF. ORIG.: 54501ET000
PESO: 3,450 KG
ORIGEM: CHINA

R\$377,00

ANELI

*PIVÔ CONE LISO 18 MM



BDN18010

NISSAN

BANDEJA DIANT. L.D C/PIVÔ
SENTRA 2007/2013
MOTOR 2.0 – 16V

REF. ORIG.: 54500ET000
PESO: 3,450 KG
ORIGEM: CHINA

R\$377,00

*PIVÔ CONE LISO 18 MM



BDN18013

NISSAN

BANDEJA DIANT. L.E C/PIVÔ
SENTRA 2014/...

REF. ORIG.: 545019AM1A
PESO: 3,500 KG
ORIGEM: CHINA

R\$377,00

*PIVÔ CONE LISO 18 MM



BDN18012

NISSAN

BANDEJA DIANT. L.D C/PIVÔ
SENTRA 2014/...

REF. ORIG.: 545009AM1A
PESO: 3,500 KG
ORIGEM: CHINA

R\$377,00

*PIVÔ CONE LISO 18 MM



BDN18021

NISSAN

BANDEJA DIANT. L.E C/ PIVÔ
TIIDA 1.8 S/SL/SEDAN 07/13
LIVINA 1.6/1.8 S/SL 10/14
LIVINA 1.6/1.8 X-GEAR 10/14
GRAND LIVINA 1.8 S/SL 10/14

REF. ORIG.: 54501EL000
PESO: 2,300 KG
ORIGEM: CHINA

R\$290,00

*PIVÔ CONE LISO 18 MM



BDN18020

NISSAN

BANDEJA DIANT. L.D C/ PIVÔ
TIIDA 1.8 S/SL/SEDAN 07/13
LIVINA 1.6/1.8 S/SL 10/14
LIVINA 1.6/1.8 X-GEAR 10/14
GRAND LIVINA 1.8 S/SL 10/14

REF. ORIG.: 54500EL000
PESO: 2,300 KG
ORIGEM: CHINA

R\$290,00

*PIVÔ CONE LISO 16 MM



BDN18031

NISSAN

BANDEJA DIANT. L.E C/ PIVÔ
NISSAN KICKS 2016/...

REF. ORIG.: 545015RB0C
PESO: 6,000 KG
ORIGEM: CHINA

R\$398,00

*PIVÔ CONE LISO 16 MM



BDN18030

NISSAN

BANDEJA DIANT. L.D C/ PIVÔ
NISSAN KICKS 2016/...

REF. ORIG.: 545005RB0C
PESO: 6,000 KG
ORIGEM: CHINA

R\$398,00

*PIVÔ CONE LISO 16 MM



BDN18041

NISSAN

BANDEJA DIANT. INF. L.E
C/PIVÔ (16MM)
MARCH 1.0/1.6 – 11/...
VERSA 1.6-16V – 11/...

REF. ORIG.: 545011HK0A
PESO: 2,620 KG
ORIGEM: CHINA

R\$310,00

*PIVÔ CONE LISO 16 MM



BDN18040

NISSAN

BANDEJA DIANT. INF. L.D
C/PIVÔ (16MM)
MARCH 1.0/1.6 – 11/...
VERSA 1.6-16V – 11/...

REF.: 545001HK0A
PESO: 2,620 KG
ORIGEM: CHINA

R\$310,00





*PIVÔ DE ROSCA 16,2 MM

BDN18101

NISSAN

BANDEJA DIANT. SUP. L.E C/PIVÔ
FRONTIER SÉRIE D-22
(4X2/4X4) 1998/2007
X-TERRA 2003/2008
MOTOR MWM 2.8
REF. ORIG.: 546252S686
PESO: 2,900 KG
ORIGEM: CHINA

R\$378,00



*PIVÔ DE ROSCA 16,2 MM

BDN18100

NISSAN

BANDEJA DIANT. SUP. L.D C/PIVÔ
FRONTIER SÉRIE D-22
(4X2/4X4) 1998/2007
X-TERRA 2003/2008
MOTOR MWM 2.8
REF. ORIG.: 546242S686
PESO: 2,900 KG
ORIGEM: CHINA

R\$378,00



*PIVÔ DE ROSCA 19,6 MM

BDN18103

NISSAN

BANDEJA DIANT. INF. L.E C/PIVÔ
FRONTIER SÉRIE D-22
(4X2/4X4) 98/07
X-TERRA 03/08 MOTOR MWM 2.8
REF. ORIG.: 54501-2S-688
PESO: 7,100 KG
ORIGEM: CHINA

R\$890,00



*PIVÔ DE ROSCA 19,6 MM

BDN18102

NISSAN

BANDEJA DIANT. INF. L.D C/PIVÔ
FRONTIER SÉRIE D-22
(4X2/4X4) 1998/2007
X-TERRA 03/08 MOTOR MWM 2.8
REF. ORIG.: 54500-2S-688
PESO: 7,100 KG
ORIGEM: CHINA

R\$890,00



*PIVÔ DE ROSCA 15,05 MM

BDN18121

NISSAN

BANDEJA DIANT. SUP. L.E C/PIVÔ
FRONTIER 2.5 XE CD TURBO 07/16
FRONTIER 2.5 SE CD TURBO 07/16
FRONTIER 2.5 SEL CD TURBO 07/16
MOTOR DIESEL YD25DDTI
REF. ORIG.: 54525EB70D
PESO: 2,550 KG
ORIGEM: CHINA

R\$350,00



*PIVÔ DE ROSCA 15,05 MM

BDN18120

NISSAN

BANDEJA DIANT. SUP. L.D C/PIVÔ
FRONTIER 2.5 XE CD TURBO 07/16
FRONTIER 2.5 SE CD TURBO 07/16
FRONTIER 2.5 SEL CD TURBO 07/16
MOTOR DIESEL YD25DDTI
REF. ORIG.: 54521EB70D
PESO: 2,550 KG
ORIGEM: CHINA

R\$350,00



*PIVÔ CONE LISO 24,0 MM

BDN18123

NISSAN

BANDEJA DIANT. INF. L.E C/PIVÔ
FRONTIER 2.5 XE CD TURBO 07/16
FRONTIER 2.5 SE CD TURBO 07/16
FRONTIER 2.5 SEL CD TURBO 07/16
MOTOR DIESEL YD25DDTI
REF. ORIG.: 54501EB70A
PESO: 7,200 KG
ORIGEM: CHINA

R\$950,00



*PIVÔ CONE LISO 24,0 MM

BDN18122

NISSAN

BANDEJA DIANT. INF. L.D C/PIVÔ
FRONTIER 2.5 XE CD TURBO 07/16
FRONTIER 2.5 SE CD TURBO 07/16
FRONTIER 2.5 SEL CD TURBO 07/16
MOTOR DIESEL YD25DDTI
REF. ORIG.: 54500EB70A
PESO: 7,200 KG
ORIGEM: CHINA

R\$950,00



*PIVÔ DE ROSCA 17,0 MM

BDN18137

NISSAN

BANDEJA DIANT. INF. L.E C/PIVÔ
PATHFINDER 97/2004
MOTOR 3.3

REF. ORIG.: 54501.0W-000
PESO: 5,100 KG
ORIGEM: CHINA

R\$690,00



*PIVÔ DE ROSCA 17,0 MM

BDN18138

NISSAN

BANDEJA DIANT. INF. L.D C/PIVÔ
PATHFINDER 97/2004
MOTOR 3.3

REF. ORIG.: 54.500.0W-000
PESO: 5,100 KG
ORIGEM: CHINA

R\$690,00





NISSAN



BIRTH



*PIVÔ CONE LISO 18 MM

BDN1799

NISSAN

BANDEJA DIANT. L.E C/ PIVÔ
TIIDA 1.8 S/SL/SEDAN 07/13
LIVINA 1.6/1.8 S/SL 10/14
LIVINA 1.6/1.8 X-GEAR 10/14
GRAND LIVINA 1.8 S/SL 10/14
REF. ORIG.: 54501EL000
PESO: 2,300 KG
ORIGEM: ITÁLIA

R\$398,00



*PIVÔ CONE LISO 18 MM

BDN1798

NISSAN

BANDEJA DIANT. L.D C/ PIVÔ
TIIDA 1.8 S/SL/SEDAN 07/13
LIVINA 1.6/1.8 S/SL 10/14
LIVINA 1.6/1.8 X-GEAR 10/14
GRAND LIVINA 1.8 S/SL 10/14
REF. ORIG.: 54500EL000
PESO: 2,300 KG
ORIGEM: ITÁLIA

R\$398,00



PEUGEOT

ANELI

335mm



BDN5011

PEUGEOT/CITROEN

BANDEJA DIANT. L.E C/BUCHAS
S/PIVÔ CITROEN C-4
C-4 PICASSO 2004/13
C-4 PALLAS 2008/2013
GRAND PICASSO 2004/13
PEUGEOT 307 - 2001/11
REF. ORIG.: 3520-K8
PESO: 4,800 KG
ORIGEM: BRASIL

R\$330,00

335mm



BDN5012

PEUGEOT/CITROEN

BANDEJA DIANT. L.D C/BUCHAS
S/PIVÔ CITROEN C-4
C-4 PICASSO 2004/13
C-4 PALLAS 2008/2013
GRAND PICASSO 2004/13
PEUGEOT 307 - 2001/11
REF. ORIG.: 3521-G8
PESO: 4,800 KG
ORIGEM: BRASIL

R\$330,00

350mm



BDN5013

PEUGEOT/CITROEN

BAND. DIANT. L.E S/PIVÔ
CITROEN C-4/ LOUNGE 14/19
PEUGEOT 3008/5008/408 12/16
308 07/16
REF. ORIG.: 3520X8
PESO: 5,000 KG
ORIGEM: BRASIL

R\$430,00

350mm



BDN5014

PEUGEOT/CITROEN

BAND. DIANT. L.D S/PIVÔ
CITROEN C-4/ LOUNGE 14/19
PEUGEOT 3008/5008/408 12/16
308 07/16
REF. ORIG.: 3521T9
PESO: 5,000 KG
ORIGEM: BRASIL

R\$430,00

*PIVÔ CONE LISO 16 MM



BDN5017

PEUGEOT

BANDEJA DIANT. L.E C/BUCHAS
C/PIVÔ LONGO
PEUGEOT 306 .../98

REF. ORIG.:
PESO: 3,250 KG
ORIGEM: CHINA

R\$310,00

*PIVÔ CONE LISO 16 MM



BDN5016

PEUGEOT

BANDEJA DIANT. L.D C/BUCHAS
C/PIVÔ LONGO
PEUGEOT 306 .../98

REF. ORIG.:
PESO: 3,250 KG
ORIGEM: CHINA

R\$310,00

*PIVÔ CONE LISO 18 MM



BDN5019

PEUGEOT

BANDEJA DIANT. L.E
C/BUCHAS
C/PIVÔ LONGO
PEUGEOT 306 - 99/...

REF. ORIG.:
PESO: 3,250 KG
ORIGEM: CHINA

R\$310,00

*PIVÔ CONE LISO 18 MM



BDN5018

PEUGEOT

BANDEJA DIANT. L.D
C/BUCHAS
C/PIVÔ LONGO
PEUGEOT 306 - 99/...

REF. ORIG.:
PESO: 3,250 KG
ORIGEM: CHINA

R\$310,00





*PIVÔ CONE LISO 18,0 MM

BDN5021

PEUGEOT

BANDEJA DIANT. L.E
C/BUCHAS C/PIVÔ
PEUGEOT 206- 99/10
PEUGEOT 207- 09/15
PEUGEOT ESCAPADE SW 06/08
REF. ORIG.: 3520- C8
PESO: 4,200 KG
ORIGEM: BRASIL

R\$290,00



*PIVÔ CONE LISO 18,0 MM

BDN5020

PEUGEOT

BANDEJA DIANT. L.D
C/BUCHAS C/PIVÔ
PEUGEOT 206- 99/10
PEUGEOT 207- 09/15
PEUGEOT ESCAPADE SW 06/08
REF. ORIG.: 3521- C8
PESO: 4,200 KG
ORIGEM: BRASIL

R\$290,00



*PIVÔ CONE LISO 18,0 MM

BDN5023

PEUGEOT

BANDEJA DIANT. L.E
C/BUCHA HIDRÁULICA
PEUGEOT 206 99/10
PEUGEOT 207 09/15
PEUGEOT HOGGAR
MOTOR 1.4/1.6 16V
REF. ORIG.:
PESO: 4,450 KG
ORIGEM: BRASIL

R\$338,00



*PIVÔ CONE LISO 18,0 MM

BDN5022

PEUGEOT

BANDEJA DIANT. L.D
C/BUCHA HIDRÁULICA
PEUGEOT 206 99/10
PEUGEOT 207 09/15
PEUGEOT HOGGAR
MOTOR 1.4/1.6 16V
REF. ORIG.:
PESO: 4,450 KG
ORIGEM: BRASIL

R\$338,00



*PIVÔ CONE LISO 18 MM

BDN5025

PEUGEOT

BANDEJA DIANT. L.E C/PIVÔ
PEUGEOT 208 2013/2019
REF. ORIG.: 3520W7
PESO: 3,400 KG
ORIGEM: BRASIL

R\$338,00



*PIVÔ CONE LISO 18 MM

BDN5024

PEUGEOT

BANDEJA DIANT. L.D C/PIVÔ
PEUGEOT 208 2013/2019
REF. ORIG.: 3521.S9
PESO: 3,400 KG
ORIGEM: BRASIL

R\$338,00



*PIVÔ CONE LISO 20 MM

BDN5061

PEUGEOT

BAND. DIANT L.E. C/PIVO
PEUGEOT 208 - 2020/...
REF. ORIG.: 98.316.264.80
PESO: KG
ORIGEM: CHINA
LANÇAMENTO

R\$396,00



*PIVÔ CONE LISO 20 MM

BDN5060

PEUGEOT

BAND. DIANT L.D. C/PIVO
PEUGEOT 208 - 2020/...
REF. ORIG.: 98.320.392.80
PESO: KG
ORIGEM: CHINA
LANÇAMENTO

R\$396,00



*PIVÔ CONE LISO 16,0 MM

BDN5063

PEUGEOT

BANDEJA DIANT. L.E
C/BUCHAS C/PIVÔ FORJADA
PEUGEOT - 106
REF. ORIG.: 3520-78
PESO: 4,350 KG
ORIGEM: CHINA

R\$378,00



*PIVÔ CONE LISO 16,0 MM

BDN5062

PEUGEOT

BANDEJA DIANT. L.D
C/BUCHAS C/PIVÔ FORJADA
PEUGEOT - 106
REF. ORIG.: 3520-79
PESO: 4,350 KG
ORIGEM: CHINA

R\$378,00





BDN5067

PEUGEOT/CITROEN

BANDEJA DIANT. L.E
C/BUCHAS S/PIVÔ
ZX/XSARA/BREAK BERLINGO 92/...
PEUGEOT 306 95/... PARTNER
REF. ORIG.: 3520H6
PESO: 3,800 KG
ORIGEM: CHINA

R\$250,00



BDN5066

PEUGEOT/CITROEN

BANDEJA DIANT. L.D
C/BUCHAS S/PIVÔ
ZX/XSARA/BREAK BERLINGO 92/...
PEUGEOT 306 95/... PARTNER
REF. ORIG.: 3521E6
PESO: 3,800 KG
ORIGEM: CHINA

R\$250,00



BDN5069

CITROEN

BANDEJA DIANT. L.E S/PIVÔ
C-4 PICASSO 1.6 16V 16/19
PEUGEOT 3008 1.6 16V 17/21
5008 1.6 TURBO 17/21
REF. ORIG.: 9.678.311.380

PESO: KG
ORIGEM: CHINA
LANÇAMENTO

R\$364,00



BDN5068

CITROEN

BANDEJA DIANT. L.D S/PIVÔ
C-4 PICASSO 1.6 16V 16/19
PEUGEOT 3008 1.6 16V 17/21
5008 1.6 TURBO 17/21
REF. ORIG.: 9.678.311.280

PESO: KG
ORIGEM: CHINA
LANÇAMENTO

R\$364,00



*PIVÔ CONE LISO 18MM

BDN6011

PEUGEOT/CITROEN

BANDEJA DIANT. L.E C/BUCHAS
C/PIVÔ PICASSO 01/... XSARA/
BERLINGO 00/... PARTNER 01/...
BUCHA DE ALUMINIO
REF. ORIG.: 3520-J5
PESO: 4,300 KG
ORIGEM: BRASIL

R\$344,00



*PIVÔ CONE LISO 18MM

BDN6010

PEUGEOT/CITROEN

BANDEJA DIANT. L.D C/BUCHAS
C/PIVÔ PICASSO 01/... XSARA/
BERLINGO 00/... PARTNER 01/...
BUCHA DE ALUMINIO
REF. ORIG.: 3521-F5
PESO: 3,450 KG
ORIGEM: BRASIL

R\$344,00



*PIVÔ CONE LISO 16MM

BDN6017

PEUGEOT/CITROEN

BANDEJA DIANT. L.E C/BUCHAS
C/PIVÔ CURTO (16MM) DE CHAPA
BERLINGO .../99 XSARA/
XSARA BREAK 91/99
PARTNER .../2000
REF. ORIG.: 352083

PESO: 3,250 KG
ORIGEM: CHINA

R\$310,00



*PIVÔ CONE LISO 16MM

BDN6016

PEUGEOT/CITROEN

BANDEJA DIANT. L.D C/BUCHAS
C/PIVÔ CURTO DE CHAPA
BERLINGO .../99 XSARA/
XSARA BREAK 91/99
PARTNER .../2000
REF. ORIG.: 352155

PESO: 3,250 KG
ORIGEM: CHINA

R\$310,00



*PIVÔ CONE LISO 18MM

BDN6019

PEUGEOT/CITROEN

BANDEJA DIANT. L.E
C/BUCHAS C/PIVÔ CURTO
BERLINGO 99/... XSARA 99/...
REF. ORIG.: 3520-H4
PESO: 3,250 KG
ORIGEM: CHINA

R\$310,00



*PIVÔ CONE LISO 18MM

BDN6018

PEUGEOT/CITROEN

BANDEJA DIANT. L.D
C/BUCHAS C/PIVÔ CURTO
BERLINGO 99/... XSARA 99/...
REF. ORIG.: 3521-E3
PESO: 3,250 KG
ORIGEM: CHINA

R\$310,00





BDN6021
PEUGEOT/CITROEN
BANDEJA DIANT. L.E C/PIVÔ
PEUGEOT 2008 2015/2020
AIRCROSS 1.6 – 2010/2020

Distância 60mm



*PIVÔ CONE LISO 18,0MM REF. ORIG.: 3520X4
PESO: 3,400 KG
ORIGEM: BRASIL

*MEDIDA DO CENTRO DA BUCHA
AO CENTRO DO PARAFUSO CENTRAL.

R\$338,00



BDN6020
PEUGEOT/CITROEN
BANDEJA DIANT. L.D C/PIVÔ
PEUGEOT 2008 2015/2020
AIRCROSS 1.6 – 2010/2020

Distância 60mm



REF. ORIG.: 3521T5
PESO: 3,400 KG
ORIGEM: BRASIL

*PIVÔ CONE LISO 18,0MM

R\$338,00



BDN6029
PEUGEOT
BANDEJA DIANT. INF. L.E C/PIVÔ
EVASION 94/2002
PEUGEOT 806 (TODOS)

*PIVÔ CONE LISO 17,0 MM



REF. ORIG.: 3520-C5
PESO: 5,000 KG
ORIGEM: CHINA

R\$430,00



BDN6028
PEUGEOT
BANDEJA DIANT. INF. L.D C/PIVÔ
EVASION 94/2002
PEUGEOT 806 (TODOS)

*PIVÔ CONE LISO 17,0 MM



REF. ORIG.: 3521-K4
PESO: 5,000 KG
ORIGEM: CHINA

R\$430,00

 **PEUGEOT**

 **BIRTH**



BDN1687
PEUGEOT
BANDEJA DIANT. L.E C/PIVÔ
BUCHA TRAS. ALUMÍNIO
PEUGEOT PARTNER – 2001/...

*PIVÔ CONE LISO 18MM



REF. ORIG.: 3520-J5
PESO: 5,000 KG
ORIGEM: ITÁLIA

R\$698,00



BDN1686
PEUGEOT
BANDEJA DIANT. L.D C/PIVÔ
BUCHA TRAS. ALUMÍNIO
PEUGEOT PARTNER – 2001/...

*PIVÔ CONE LISO 18MM



REF. ORIG.: 3521-F5
PESO: 5,000 KG
ORIGEM: ITÁLIA

R\$698,00



BDN1852
PEUGEOT
BANDEJA DIANT. L.E
C/ BUCHA - FORJADA
PEUGEOT 206/207/206 SW
1.0/1.4/1.6

*PIVÔ CONE LISO 18,0 MM



REF. ORIG.: 3520-C8
PESO: 4,200 KG
ORIGEM: ITÁLIA

R\$376,00



BDN1851
PEUGEOT
BANDEJA DIANT. L.D
C/ BUCHA - FORJADA
PEUGEOT 206/207/206 SW
1.0/1.4/1.6

*PIVÔ CONE LISO 18,0 MM



REF. ORIG.: 3521-C8
PESO: 4,200 KG
ORIGEM: ITÁLIA

R\$376,00



BDN1975
PEUGEOT
BANDEJA DIANT. L.E
S/ PIVÔ (FURO CONE 16MM)
PEUGEOT 308/3008/
5008 – 2012/...
PEUGEOT 408 2011/...

REF. ORIG.: 3520-X8
PESO: 5,000 KG
ORIGEM: ITÁLIA

R\$898,00



BDN1974
PEUGEOT
BANDEJA DIANT. L.D
S/ PIVÔ (FURO CONE 16MM)
PEUGEOT 308/3008/
5008 – 2012/...
PEUGEOT 408 2011/...

REF. ORIG.: 3521-T9
PESO: 5,000 KG
ORIGEM: ITÁLIA

R\$898,00

CATÁLOGO DE PRODUTOS ANELI 2023 | IMAGENS ILUSTRAM MODELOS E MEDIDAS.



BANDEJAS



CX-9214
PEUGEOT

PIVÔ DE ROSCA DIANT. L.E/L.D
(CONE 18MM)
PEUGEOT 407 – 2009/...
C-5 2007/...
REF. ORIG.: 3640-74
PESO: 0,450 KG
ORIGEM: ITÁLIA

R\$110,00



CX-0239
PEUGEOT

PIVÔ DE ROSCA DIANT. L.E/L.D
(CONE 16MM)
PEUGEOT 308/3008/5008 – 2012/...
REF. ORIG.: 3640-73
PESO: 0,450 KG
ORIGEM: ITÁLIA

R\$130,00



54,4mm

CX-0137
PEUGEOT/CITROEN

PIVÔ DIANT. LE/LD
CONE 18MM
54,4MM PEUGEOT 208 13/...
(TODOS)
REF. ORIG.: 3640-78
PESO: 5,000 KG
ORIGEM: ITÁLIA

R\$168,00

PORSCHE



BDN3527
PORSCHE

BANDEJA DIANT. INF.
C/ PIVÔ L.E
CAYENNE 2002/2010

REF. ORIG.: 95.534.101.733
PESO: 9,860 KG
ORIGEM: CHINA

R\$2.390,00

*PIVÔ DE ROSCA 21,0 MM



BDN3526
PORSCHE

BANDEJA DIANT. INF.
C/ PIVÔ L.D
CAYENNE 2002/2010

REF. ORIG.: 95.534.101.833
PESO: 9,860 KG
ORIGEM: CHINA

R\$2.390,00

*PIVÔ DE ROSCA 21,0 MM



BDN3522
AUDI

BANDEJA DIANT.
SUPERIOR L.E/L.D
C/PIVÔ C/BUCHA
AUDI Q7 2006/2015
VW TOUAREG 2006/2017
REF. ORIG.: 7L.0407.021-B
PESO: 1,100 KG
ORIGEM: CHINA

R\$482,00

*PIVÔ DE ROSCA 17 MM

RENAULT



BDN4201
RENAULT

BANDEJA DIANT. L.E C/BUCHA C/PIVÔ
CLIO II 1.0/1.6 98/... SYMBOL 1.6 16V
(SISTEMA BIELETA)

REF. ORIG.: 77.00.425.227
PESO: 2,300 KG
ORIGEM: CHINA

R\$270,00



BDN4200
RENAULT

BANDEJA DIANT. L.D C/BUCHA C/PIVÔ
CLIO II 1.0/1.6 98/... SYMBOL 1.6 16V
(SISTEMA BIELETA)

REF. ORIG.: 77.00.425.228
PESO: 2,300 KG
ORIGEM: CHINA

R\$270,00





BDN4203
RENAULT
BANDEJA DIANT. L.E C/BUCHAS C/PIVÔ
MEGANE 1.6/2.0 2000/2006
SCENIC 1.6/2.0 97/10
RENAULT R-19 92/2000
(SISTEMA BARRA ESTAB.)
REF. ORIG.: 77.00.430.765
PESO: 2,300 KG
ORIGEM: CHINA
R\$270,00

*PIVÔ CONE LISO 16,0 MM



BDN4202
RENAULT
BANDEJA DIANT. L.D C/BUCHAS C/PIVÔ
MEGANE 1.6/2.0 2000/2006
SCENIC 1.6/2.0 97/10
RENAULT R-19 92/2000
(SISTEMA BARRA ESTAB.)
REF. ORIG.: 770430766
PESO: 2,300 KG
ORIGEM: CHINA
R\$270,00

*PIVÔ CONE LISO 16,0 MM



BDN4205
RENAULT
BANDEJA DIANT. L.E
C/BUCHAS C/PIVÔ
TWINGO 1.1/1.4 93/...
REF.: 77.00.820.028-B
PESO: 2,450 KG
ORIGEM: CHINA
R\$290,00

*PIVÔ CONE LISO 16,0 MM



BDN4204
RENAULT
BANDEJA DIANT. L.D
C/BUCHAS C/PIVÔ
TWINGO 1.1/1.4 93/...
REF.: 77.00.820.028-B
PESO: 2,450 KG
ORIGEM: CHINA
R\$290,00

*PIVÔ CONE LISO 16,0 MM



BDN4207
RENAULT
BANDEJA DIANT. L.E C/PIVÔ
LAGUNA 1994/2001
REF. ORIG.: 7700823097
PESO: 5,650 KG
ORIGEM: CHINA
R\$398,00

*PIVÔ DE ROSCA 14,3 MM



BDN4206
RENAULT
BANDEJA DIANT. L.D C/PIVÔ
LAGUNA 1994/2001
REF. ORIG.: 7700823098
PESO: 5,650 KG
ORIGEM: CHINA
R\$398,00

*PIVÔ DE ROSCA 14,3 MM



BDN4211
RENAULT
BANDEJA DIANT. L.E C/BUCHA C/PIVÔ
(SISTEMA BARRA ESTABILIZADORA)
KANGOO 1ª GERAÇÃO 97/07
KANGOO 2ª GER. 07/20
REF. ORIG.: 7.700.313.944
PESO: 2,300 KG
ORIGEM: CHINA
R\$290,00



BDN4210
RENAULT
BANDEJA DIANT. L.D C/BUCHA C/PIVÔ
(SISTEMA BARRA ESTABILIZADORA)
KANGOO 1ª GERAÇÃO 97/07
KANGOO 2ª GER. 07/20
REF. ORIG.: 7.700.313.944
PESO: 2,300 KG
ORIGEM: CHINA
R\$290,00



BDN4215
RENAULT
BANDEJA DIANT. L.E
C/BUCHA S/PIVÔ
CLIO II 1.0/1.6 98/...
REF. ORIG.: 7700.425.227-B
PESO: 1,950 KG
ORIGEM: CHINA
R\$230,00



BDN4214
RENAULT
BANDEJA DIANT. L.D
C/BUCHA S/PIVÔ
CLIO II 1.0/1.6 98/...
REF. ORIG.: 7700.425.228-B
PESO: 1,950 KG
ORIGEM: CHINA
R\$230,00





BDN4221
RENAULT
BANDEJA DIANT. L.E C/PIVÔ
CONE LISO 18 MM
LOGAN 2007/2013
SANDERO 2007/2013
CHAPA 2,5 MM
REF. ORIG.: 82007926439
PESO: 2,050 KG
ORIGEM: CHINA

*PIVÔ CONE LISO 18 MM

R\$225,00



BDN4220
RENAULT
BANDEJA DIANT. L.D C/PIVÔ
LOGAN 2007/2013
SANDERO 2007/2013
CHAPA 2,5 MM
REF. ORIG.: 82007926440
PESO: 2,050 KG
ORIGEM: CHINA

*PIVÔ CONE LISO 18 MM

R\$225,00



BDN4223
RENAULT
BANDEJA DIANT L.E INF.
C/ BUCHA C/PIVÔ
MÁSTER 97/2007

REF. ORIG.: 7.700.309.189
PESO: 10,700 KG
ORIGEM: CHINA

*PIVÔ CONE LISO 22 MM

R\$750,00



BDN4222
RENAULT
BANDEJA DIANT L.D INF.
C/ BUCHA C/PIVÔ
MÁSTER 97/2007

REF. ORIG.: 7.700.309.190
PESO: 10,700 KG
ORIGEM: CHINA

*PIVÔ CONE LISO 22 MM

R\$750,00



BDN4225
RENAULT
BANDEJA DIANT L.E INF. C/PIVÔ
MÁSTER 08/12

REF. ORIG.: 8200.750.273
PESO: 10,700 KG
ORIGEM: CHINA

*PIVÔ CONE LISO 24 MM

R\$850,00



BDN4224
RENAULT
BANDEJA DIANT L.D INF. C/PIVÔ
MÁSTER 08/12

REF. ORIG.: 8200.750.274
PESO: 10,700 KG
ORIGEM: CHINA

*PIVÔ CONE LISO 24 MM

R\$850,00



BDN4227
RENAULT
BANDEJA DIANT L.E INF. S/PIVÔ
MASTER 13/...

REF. ORIG.: 8200.688.871
PESO: KG
ORIGEM: CHINA
LANÇAMENTO

*FURO DO PIVÔ 18X23MM

R\$752,00



BDN4226
RENAULT
BANDEJA DIANT L.D INF. S/PIVÔ
MASTER 13/...

REF. ORIG.: 8200.688.875
PESO: KG
ORIGEM: CHINA
LANÇAMENTO

*FURO DO PIVÔ 18X23MM

R\$752,00



BDN4231
RENAULT
BANDEJA DIANT. L.E C/BUCHA C/PIVÔ
RENAULT LOGAN 2014/...
RENAULT SANDERO 2014/...
REF. ORIG.: 545011727R
PESO: 2,950 KG
ORIGEM: CHINA

*PIVÔ CONE LISO 18 MM
C/ CONICIDADE DA TRAVA 10MM

R\$293,00



BDN4230
RENAULT
BANDEJA DIANT. L.D C/BUCHA C/PIVÔ
RENAULT LOGAN 2014/...
RENAULT SANDERO 2014/...
REF. ORIG.: 545004529R
PESO: 2,050 KG
ORIGEM: CHINA

*PIVÔ CONE LISO 18 MM
C/ CONICIDADE DA TRAVA 10MM

R\$293,00





BDN4233

RENAULT

BANDEJA DIANT. L.E C/PIVÔ
RENAULT CLIO 89/98

REF.: 7.700.794.777-C
PESO: 2,300 KG
ORIGEM: CHINA

*PIVÔ CONE LISO 16,0 MM **R\$270,00**



BDN4232

RENAULT

BANDEJA DIANT. L.D C/PIVÔ
RENAULT CLIO 89/98

REF.: 7.700.794.778-C
PESO: 2,300 KG
ORIGEM: CHINA

*PIVÔ CONE LISO 16,0 MM **R\$270,00**



BDN4251

RENAULT

BANDEJA DIANT. L.E C/PIVÔ
DUSTER 2012/2021
OROCK 2016/2021

REF. ORIG.: 545011697R
PESO: 2,950 KG
ORIGEM: CHINA

*PIVÔ DE ROSCA 17,0 MM **R\$368,00**



BDN4250

RENAULT

BANDEJA DIANT. L.D C/PIVÔ
DUSTER 2012/2021
OROCK 2016/2021

REF. ORIG.: 545000138R
PESO: 2,950 KG
ORIGEM: CHINA

*PIVÔ DE ROSCA 17,0 MM **R\$368,00**



BDN4261

RENAULT

BANDEJA DIANT. L.E C/PIVÔ
RENAULT KWID 2017/...
MOTOR 1.0 – 12V FLEX

REF. ORIG.: 545017342R
PESO: 2,000 KG
ORIGEM: CHINA

*PIVÔ CONE LISO 16 MM

R\$293,00



BDN4260

RENAULT

BANDEJA DIANT. L.D C/PIVÔ
RENAULT KWID 2017/...
MOTOR 1.0 – 12V FLEX

REF.: 545006355R
PESO: 2,000 KG
ORIGEM: CHINA

*PIVÔ CONE LISO 16 MM

R\$293,00



BDN4263

RENAULT

BANDEJA DIANT. L.E C/PIVÔ
RENAULT CAPTUR 2018/2021

REF. ORIG.: 545055413R
PESO: 2,960 KG
ORIGEM: CHINA
LANÇAMENTO

*PIVÔ DE ROSCA 17,0 MM

R\$398,00



BDN4262

RENAULT

BANDEJA DIANT. L.D C/PIVÔ
RENAULT CAPTUR 2018/2021

REF. ORIG.: 545040280R
PESO: 2,960 KG
ORIGEM: CHINA
LANÇAMENTO

*PIVÔ DE ROSCA 17,0 MM

R\$398,00



BDN4275

RENAULT

BANDEJA DIANT. L.E C/PIVÔ
RENAULT FLUENCE
MOTOR 1.6/2.0
EXPRESSION/DYNAMIQUE/
PRIVILÉGE – 11/...

REF. ORIG.: 54.501.4055R
PESO: 3,480 KG
ORIGEM: CHINA

*PIVÔ DE ROSCA 17,0 MM

R\$398,00



BDN4276

RENAULT

BANDEJA DIANT. L.D C/PIVÔ
RENAULT FLUENCE
MOTOR 1.6/2.0
EXPRESSION/DYNAMIQUE/
PRIVILÉGE – 11/...

REF. ORIG.: 54.500.9207R
PESO: 3,480 KG
ORIGEM: CHINA

*PIVÔ DE ROSCA 17,0 MM

R\$398,00



BDN4279
RENAULT

*PIVÔ CONE LISO 18,0 MM

BANDEJA DIANT. L.E C/PIVÔ
MEGANE SEDAN/SW/
GRAND TOUR 2007/...

REF. ORIG.: 8200298454
PESO: 2,750 KG
ORIGEM: CHINA

R\$338,00



BDN4278
RENAULT

BANDEJA DIANT. L.D C/PIVÔ
MEGANE SEDAN/SW/
GRAND TOUR 2007/...

REF. ORIG.: 8200298455
PESO: 2,750 KG
ORIGEM: CHINA

R\$338,00

*PIVÔ CONE LISO 18,0 MM



PV-1715
RENAULT

PIVO DIANT. INF. LE/LD
CONE LISO (24MM)
MASTER 2008/2013

REF. ORIG.:
PESO:
ORIGEM: BRASIL

DIÂMETRO DO CORPO 43,72MM

R\$148,00



PV-1707
RENAULT

PIVO DIANT. INF. LE/LD (24MM)
MASTER 2008/2013

REF. ORIG.: 7.701.070.154
PESO: 0,600 KG
ORIGEM: BRASIL

DIÂMETRO DO CORPO: 43,4 MM

R\$148,00



RENAULT

BDN1015
RENAULT

BANDEJA DIANT. L.E C/PIVÔ
RENAULT FLUENCE
MOTOR 1.6/2.0
EXPRESSION/DYNAMIQUE/
PRIVILÉGE – 11/17

REF. ORIG.: 54.501.4055R
PESO: 3,480 KG
ORIGEM: ITÁLIA

R\$638,00

*PIVÔ DE ROSCA 17,0 MM



BDN1014
RENAULT

BANDEJA DIANT. L.D C/PIVÔ
RENAULT FLUENCE MOTOR 1.6/2.0
EXPRESSION/DYNAMIQUE/
PRIVILÉGE – 11/...

REF. ORIG.: 54.500.9207R
PESO: 3,480 KG
ORIGEM: ITÁLIA

R\$638,00

*PIVÔ DE ROSCA 17,0 MM



BDN1058
RENAULT

BANDEJA DIANT. L.E C/ PIVÔ
FURO FIXAÇÃO 10MM
RENAULT CLIO 89/97

REF.: 7.700.794.777
PESO: 2,300 KG
ORIGEM: ITÁLIA

R\$310,00

*PIVÔ CONE LISO 16 MM



BDN1057
RENAULT

BANDEJA DIANT. L.D C/ PIVÔ
FURO FIXAÇÃO 10MM
RENAULT CLIO 89/97

REF. ORIG.: 7.700.794.778
PESO: 2,300 KG
ORIGEM: ITÁLIA

R\$310,00

*PIVÔ CONE LISO 16 MM



BDN1251
RENAULT

BANDEJA DIANT. L.E C/PIVÔ
RENAULT DUSTER 1.6/2.0/
DYNAMIQUE/EXPRESSION/
TECH ROAD (4X2/4X4) – 12/...
OROCK – 16/...

REF. ORIG.: 545011697R
PESO: 2,950 KG
ORIGEM: ITÁLIA

R\$528,00

*PIVÔ CONE LISO 17,0 MM



BDN1250
RENAULT

BANDEJA DIANT. L.D C/PIVÔ
RENAULT DUSTER 1.6/2.0/
DYNAMIQUE/EXPRESSION/
TECH ROAD (4X2/4X4) – 12/...
OROCK – 16/...

REF. ORIG.: 545000138R
PESO: 2,950 KG
ORIGEM: ITÁLIA

R\$528,00

*PIVÔ CONE LISO 17,0 MM






50761
RENAULT
COXIM MOTOR LE
RENAULT MASTER 97/2008

REF. ORIG.: 8200199149
PESO: 0,900 KG
ORIGEM: ITÁLIA

R\$378,00



50679
RENAULT
COXIM MOTOR LD
RENAULT MASTER 97/2011

REF. ORIG.: 8200022595
PESO: 1,350 KG
ORIGEM: ITÁLIA

R\$530,00



50629
RENAULT
COXIM MOTOR
RENAULT MASTER 97/2011

REF. ORIG.: 7700308756
PESO: 0,720 KG
ORIGEM: ITÁLIA

R\$230,00

SUZUKI



BDN2501
SUZUKI
BANDEJA DIANT. INF. L.E
TRACKER (4X2/4X4) 01/08
GRAND VITARA 99/2007

REF. ORIG.: 9.175.490
PESO: 8,100 KG
ORIGEM: CHINA

*PIVÔ DE ROSCA 16,7 MM

R\$968,00



BDN2500
SUZUKI
BANDEJA DIANT. INF. L.D
TRACKER (4X2/4X4) 01/08
GRAND VITARA 99/2007

REF. ORIG.: 9.175.489
PESO: 8,100 KG
ORIGEM: CHINA

*PIVÔ DE ROSCA 16,7 MM

R\$968,00



*PIVÔ DE ROSCA 15,0 MM

BDN2503
SUZUKI
BANDEJA DIANT. L.E C/ PIVÔ
GRAND VITARA 2008/2012
MOTOR 2.0 -16V TRAÇÃO (4X2 / 4X4)

REF. ORIG.: 45.202.78K00
PESO: 4,400 KG
ORIGEM: CHINA

R\$690,00



*PIVÔ DE ROSCA 15,0 MM

BDN2502
SUZUKI
BANDEJA DIANT. L.D C/ PIVÔ
GRAND VITARA 2008/2012
MOTOR 2.0 -16V
TRAÇÃO (4X2 / 4X4)

REF. ORIG.: 45201.78K00
PESO: 4,400 KG
ORIGEM: CHINA

R\$690,00



*PIVÔ CONE LISO 16,5 MM

BDN2507
SUZUKI
BANDEJA DIANT. L.E C/ PIVÔ
SUZUKI SX4 2009/2013
MOTOR 2.0 -16V TRAÇÃO 4X4

REF. ORIG.: 45.202.79J00
PESO: 3,100 KG
ORIGEM: CHINA

R\$438,00



*PIVÔ CONE LISO 16,5 MM

BDN2508
SUZUKI
BANDEJA DIANT. L.D C/ PIVÔ
SUZUKI SX4 2009/2013
MOTOR 2.0 -16V TRAÇÃO 4X4

REF. ORIG.: 45.201.79J00
PESO: 3,100 KG
ORIGEM: CHINA

R\$438,00



TOYOTA



BDN14001

TOYOTA

BANDEJA DIANT. L.E
C/BUCHAS S/PIVÔ
COROLLA – MAIO 97/2002

REF. ORIG.: 4.806.912.191
PESO: 3,500 KG
ORIGEM: CHINA

R\$272,00



BDN14000

TOYOTA

BANDEJA DIANT. L.D
C/BUCHAS S/PIVÔ
COROLLA – MAIO 97/2002

REF. ORIG.: 4.806.812.191
PESO: 3,500 KG
ORIGEM: CHINA

R\$272,00



*PIVÔ DE ROSCA 15,0 MM

BDN14003

TOYOTA

BANDEJA DIANT. L.E
C/BUCHAS C/PIVÔ
COROLLA – MAIO 97/2002

REF. ORIG.: 4.806.912.191
PESO: 3,700 KG
ORIGEM: CHINA

R\$318,00



*PIVÔ DE ROSCA 15,0 MM

BDN14002

TOYOTA

BANDEJA DIANT. L.D
C/BUCHAS C/PIVÔ
COROLLA – MAIO 97/2002

REF. ORIG.: 4.806.812.191-CP
PESO: 3,700 KG
ORIGEM: CHINA

R\$318,00



BDN14005

TOYOTA

BANDEJA DIANT. INF. L.E S/PIVÔ
HILUX PICK-UP
MOTOR 2.8 (4X4) 88/2004

REF. ORIG.: 4806935090
PESO: 8,350 KG
ORIGEM: CHINA

R\$858,00



BDN14004

TOYOTA

BANDEJA DIANT. INF. L.D S/PIVÔ
HILUX PICK-UP
MOTOR 2.8 (4X4) 88/2004

REF. ORIG.: 4806835090
PESO: 8,350 KG
ORIGEM: CHINA

R\$858,00



*PIVÔ DE ROSCA 15,8 MM

BDN14007

TOYOTA

BANDEJA DIANT. SUP. L.E C/ PIVÔ
HILUX PICK-UP
MOTOR 2.8 (4X4) 88/2004

REF.: 4.806.735.110
PESO: 7,400 KG
ORIGEM: CHINA

R\$638,00



*PIVÔ DE ROSCA 15,8 MM

BDN14006

TOYOTA

BANDEJA DIANT. SUP. L.D C/ PIVÔ
HILUX PICK-UP
MOTOR 2.8 (4X4) 88/2004

REF.: 4.806.635.110
PESO: 7,400 KG
ORIGEM: CHINA

R\$638,00



*PIVÔ DE ROSCA 16,5 MM

BDN14009

TOYOTA

BANDEJA DIANT. INF. L.E C/PIVÔ
TOYOTA HILUX PICK-UP
SW4 3.0/D-4D (4X4) 2005/2015

REF. ORIG.: 4863010K050
PESO: 7,900 KG
ORIGEM: CHINA

R\$690,00



*PIVÔ DE ROSCA 16,5 MM

BDN14008

TOYOTA

BANDEJA DIANT. INF. L.D C/PIVÔ
TOYOTA HILUX PICK-UP
SW4 3.0/D-4D (4X4) 2005/2015

REF. ORIG.: 4861010K050
PESO: 7,900 KG
ORIGEM: CHINA

R\$690,00





*PIVÔ DE ROSCA 15,0 MM

BDN14011

TOYOTA

BANDEJA DIANT. L.E C/PIVÔ C/BUCHA
LIFAN 620 2010/2010
MOTOR 1.6 – 16V GASOLINA
TOYOTA COROLLA 2003/2008
TOYOTA FILDER 2003/2008
REF. ORIG.: 4.806.912.240
PESO: 4,000 KG
ORIGEM: CHINA

R\$330,00

*PIVÔ DE ROSCA 15,0 MM



BDN14010

TOYOTA

BANDEJA DIANT. L.D C/PIVÔ
C/BUCHA LIFAN 620 2010/2010
MOTOR 1.6 – 16V GASOLINA
TOYOTA COROLLA 2003/2008
TOYOTA FILDER 2003/2008
REF. ORIG.: 4.806.812.240
PESO: 4,000 KG
ORIGEM: CHINA

R\$330,00



*PIVÔ DE ROSCA 15,0 MM

BDN14013

TOYOTA

BANDEJA DIANT. SUP. L.E C/PIVÔ
TOYOTA HILUX PICK-UP
SW4 3.0/D-4D (4X4) 2005/2015

REF. ORIG.: 486300K050
PESO: 2,550 KG
ORIGEM: CHINA

R\$338,00



*PIVÔ DE ROSCA 15,0 MM

BDN14012

TOYOTA

BANDEJA DIANT. SUP. L.D C/PIVÔ
TOYOTA HILUX PICK-UP
SW4 3.0/D-4D (4X4) 2005/2015

REF. ORIG.: 486100K050
PESO: 2,550 KG
ORIGEM: CHINA

R\$338,00



BDN14015

TOYOTA

BANDEJA DIANT, L.E
INFERIOR S/ PIVÔ
HILUX 3.0TD
SW4 1997/2002
REF. ORIG.: 48.069.35081
PESO: 8,350 KG
ORIGEM: CHINA

R\$578,00



BDN14016

TOYOTA

BANDEJA DIANT, L.D
INFERIOR S/ PIVÔ
HILUX 3.0TD
SW4 1997/2002
REF. ORIG.: 48.068.35081
PESO: 8,350 KG
ORIGEM: CHINA

R\$578,00



*PIVÔ DE ROSCA 15,0 MM

BDN14019

TOYOTA

BANDEJA DIANT. L.E C/PIVÔ
(BANDEJA FORJADA)
TOYOTA CAMRY 1992/2001
MOTOR 3.0 – V6 – 24V
REF. ORIG.: 48069.33030
PESO: 3,900 KG
ORIGEM: CHINA

R\$628,00



*PIVÔ DE ROSCA 15,0 MM

BDN14018

TOYOTA

BANDEJA DIANT. L.D C/PIVÔ
(BANDEJA FORJADA)
TOYOTA CAMRY 1992/2001
MOTOR 3.0 – V6 – 24V
REF. ORIG.: 48068.33010
PESO: 3,900 KG
ORIGEM: CHINA

R\$628,00



*PIVÔ DE ROSCA 15,0 MM

BDN14021

TOYOTA

BANDEJA DIANT. L.E C/PIVÔ
TOYOTA COROLLA 2009/2019
REF. ORIG.: 4806913010
PESO: 4,000 KG
ORIGEM: CHINA

R\$350,00

*PIVÔ DE ROSCA 15,0 MM



BDN14020

TOYOTA

BANDEJA DIANT. L.D C/PIVÔ
TOYOTA COROLLA 2009/2019
REF. ORIG.: 4806813010
PESO: 4,000 KG
ORIGEM: CHINA

R\$350,00





BDN14023

TOYOTA

BANDEJA DIANT. L.E S/PIVÔ
(BANDEJA DE CHAPA)
TOYOTA CAMRY 2002/2012

REF. ORIG.: 48069.33050
PESO: 4,200 KG
ORIGEM: CHINA

R\$458,00



BDN14022

TOYOTA

BANDEJA DIANT. L.D S/PIVÔ
(BANDEJA DE CHAPA)
TOYOTA CAMRY 2002/2012

REF. ORIG.: 48068.33050
PESO: 4,200 KG
ORIGEM: CHINA

R\$458,00



PV-2342

TOYOTA

PIVÔ TOYOTA P/ BANDEJA FORJADA
L.D/L.E CAMRY 1992/2001

REF. ORIG.: 48069.33050
PESO: 4,200 KG
ORIGEM: CHINA

R\$110,00



PV-2327

TOYOTA

PIVÔ DIANT. L.D/L.E
TOYOTA RAV-4 2006/17

REF. ORIG.:
PESO: 0,550 KG
ORIGEM: CHINA

R\$198,00



BDN14026

TOYOTA

BANDEJA DIANT. L.E S/PIVÔ
TOYOTA RAV-4 2006/2017

REF. ORIG.: 48069.42050
PESO: 4,450 KG
ORIGEM: CHINA

R\$490,00



BDN14027

TOYOTA

BANDEJA DIANT. L.D S/PIVÔ
TOYOTA RAV-4 2006/2017

REF. ORIG.: 48068.42050
PESO: 4,450 KG
ORIGEM: CHINA

R\$490,00



BDN3923

TOYOTA

BANDEJA DIANT. L.E C/PIVÔ
TOYOTA RAV-4 2001/2005

REF. ORIG.:
PESO: KG
ORIGEM: CHINA
LANÇAMENTO

R\$430,00



BDN3922

TOYOTA

BANDEJA DIANT. L.D C/PIVÔ
TOYOTA RAV-4 2001/2005

REF. ORIG.:
PESO: KG
ORIGEM: CHINA
LANÇAMENTO

R\$430,00



BDN14025

TOYOTA

BANDEJA DIANT. L.E C/PIVÔ
ETIOS XS 2013/...
ETIOS CROSS 2014/...

REF. ORIG.: 48069-09240
PESO: 3,900 KG
ORIGEM: CHINA

R\$364,00



BDN14024

TOYOTA

BANDEJA DIANT. L.D C/PIVÔ
ETIOS XS 2013/...
ETIOS CROSS 2014/...

REF. ORIG.: 48068.09240
PESO: 3,900 KG
ORIGEM: CHINA

R\$364,00



*PIVÔ DE ROSCA 15,0 MM



BDN14029

TOYOTA

BANDEJA DIANT. INF.
L.E C/ PIVÔ
COROLLA 1992/1997

REF. ORIG.: 48076.12010
PESO: 4,100 KG
ORIGEM: CHINA

R\$484,00

*PIVÔ DE ROSCA 15,0 MM



BDN14028

TOYOTA

BANDEJA DIANT. INF.
L.D C/ PIVÔ
COROLLA 1992/1997

REF. ORIG.: 48075.12010
PESO: 4,100 KG
ORIGEM: CHINA

R\$484,00

BDN14031

TOYOTA

BANDEJA SUSP. DIANT L.E
S/PIVÔ C/BUCHA
TOYOTA COROLLA 03/2019
TOYOTA FOLDER 03/2008

REF. ORIG.: 48069-12220
PESO: 3,500 KG
ORIGEM: CHINA

R\$278,00



BDN14030

TOYOTA

BANDEJA SUSP. DIANT L.D
S/PIVÔ C/BUCHA
TOYOTA COROLLA 03/2019
TOYOTA FOLDER 03/2008

REF. ORIG.: 48068-12220
PESO: 3,500 KG
ORIGEM: CHINA

R\$278,00



*PIVÔ DE ROSCA 13,5 MM



BDN14061

TOYOTA

BANDEJA DIANT. L.E C/ PIVÔ
TOYOTA YARIS HATCH/ SEDAN
1.3/ 1.5 18/...

REF. ORIG.: 48069.09230
PESO: KG
ORIGEM: CHINA
LANÇAMENTO

R\$364,00

*PIVÔ DE ROSCA 13,5 MM



BDN14060

TOYOTA

BANDEJA DIANT. L.D C/ PIVÔ
TOYOTA YARIS HATCH/ SEDAN
1.3/ 1.5 18/...

REF. ORIG.: 48068.09230
PESO: KG
ORIGEM: CHINA
LANÇAMENTO

R\$364,00

BR-7050

TOYOTA

BRAÇO DIANT. PITMAN
HILUX 2WD/4WD
SW4 - 2.8 88/...

REF. ORIG.:
PESO: 0,900 KG
ORIGEM: CHINA

R\$138,00



TOYOTA

BIRTH



BDN1784
TOYOTA

BANDEJA DIANT. L.E C/ PIVÔ
TOYOTA COROLLA 2003/08
TOYOTA FILDER 2003/08

REF. ORIG.: 4806912290
PESO: 4,000 KG
ORIGEM: ITÁLIA

R\$498,00



BDN1783
TOYOTA

BANDEJA DIANT. L.D C/ PIVÔ
TOYOTA COROLLA 2003/08
TOYOTA FILDER 2003/08

REF. ORIG.: 4806812290
PESO: 4,000 KG
ORIGEM: ITÁLIA

R\$498,00



CX-0051
TOYOTA

PIVÔ DIANT. L.E/L.D CONE 15MM
TOYOTA COROLLA/
FILDER 2003/2014

REF. ORIG.: 43.330.09090
PESO: 0,610 KG
ORIGEM: ITÁLIA

R\$184,00



2549
TOYOTA

BUCHA BANDEJA DIANT.
PARTE TRASEIRA
TOYOTA COROLLA 2003/2014

REF. ORIG.: 48068.59035
PESO:
ORIGEM: ITÁLIA

R\$98,00

VOLKSWAGEN

ANELI



BDN3433
VW/FORD

BANDEJA DIANT. L.E C/PIVÔ C/BUCHA
LOGUS/POINTER 93/96
ESCORT 93/...

REF. ORIG.: 547407151001C
PESO: 2,700 KG
ORIGEM: BRASIL

R\$270,00



BDN3432
VW/FORD

BANDEJA DIANT. L.D C/PIVÔ
C/BUCHA LOGUS/POINTER 93/96
ESCORT 93/...

REF. ORIG.: 547407151002C
PESO: 2,700 KG
ORIGEM: BRASIL

R\$270,00



BDN3501
VOLKSWAGEN/AUDI

BANDEJA DIANT. L.E
C/BUCHA C/PIVÔ C/TRAVA
GOLF 4° GERAÇÃO GL/GLX 98/06
BORÁ 98/05 AUDI A-3 98/06
NEW BEETLE 98/10 VW BORA 00/11
REF. ORIG.: 1JO407151BCE

PESO: 3,650 KG
ORIGEM: CHINA

R\$310,00

*PIVÔ DE ROSCA 15,4 MM



BDN3500
VOLKSWAGEN/AUDI

BANDEJA DIANT. L.D
C/BUCHA C/PIVÔ C/TRAVA
GOLF 4° GERAÇÃO GL/GLX 98/06
BORÁ 98/05 AUDI A-3 98/06
NEW BEETLE 98/10 VW BORA 00/11
REF. ORIG.: 1JO407151BCD

PESO: 3,650 KG
ORIGEM: CHINA

R\$310,00

*PIVÔ DE ROSCA 15,4 MM



BDN3503
VOLKSWAGEN

BANDEJA DIANT. L.E C /BUCHA
C/PIVÔ PASSAT/ VARIANT 91/97
MOTOR 2.0 (EXCETO Vr6)

REF. ORIG.: 357.407.151-E
PESO: 3,650 KG
ORIGEM: CHINA

R\$358,00

*PIVÔ CONE LISO 19,0 MM



BDN3502
VOLKSWAGEN

BANDEJA DIANT. L.D C /BUCHA
C/PIVÔ PASSAT/ VARIANT 91/97
MOTOR 2.0 (EXCETO Vr6)

REF. ORIG.: 357.407.151-D
PESO: 3,650 KG
ORIGEM: CHINA

R\$358,00

*PIVÔ CONE LISO 19,0 MM





BDN3504

VOLKSWAGEM

BANDEJA DIANT. L.E/L.D S/PIVÔ
C/BUCHA LOGUS/POINTER 93/96
ESCORT 93/... BUCHA MOBENSANI
BUCHA CENTRAL VIBRASIL

REF. ORIG.:
PESO: 2,200 KG
ORIGEM: BRASIL

R\$230,00



BDN3508

VOLKSWAGEM

BANDEJA DIANT. L.E/L.D
C/BUCHA S/PIVÔ
SANTANA/QUANTUM .../88

REF. ORIG.: 857.107.147
PESO: 1,900 KG
ORIGEM: CHINA

R\$128,00



BDN3509

VOLKSWAGEM/AUDI

BANDEJA DIANT. L.E/L.D
C/BUCHA (MOBENSANI) S/PIVÔ
GOLF GL/GLX 98/06
BORÁ 98/05 AUDI A-3 98/06
NEW BEETLE 98/10 VW BORA 2000/11

REF. ORIG.: 1J0407151A
PESO: 3,100 KG
ORIGEM: CHINA

R\$238,00



*PIVÔ DE ROSCA 14,9 MM

BDN3511

VOLKSWAGEM

BANDEJA DIANT. L.E
C/BUCHA LATERAL C/PIVÔ
DIR.HIDRÁULICA
PÓLO/PÓLO SEDAN/
FOX 02/13 SPACEFOX 05/13

REF. ORIG.: 6Q0407.151-E
PESO: 2,800 KG
ORIGEM: CHINA

R\$310,00



*PIVÔ DE ROSCA 14,9 MM

BDN3510

VOLKSWAGEM

BANDEJA DIANT. L.D
C/BUCHA LATERAL C/PIVÔ
DIR.HIDRÁULICA
PÓLO/PÓLO SEDAN/
FOX 02/13 SPACEFOX 05/13

REF. ORIG.: 6Q0407151-EB
PESO: 2,800 KG
ORIGEM: CHINA

R\$310,00




BDN3512

VOLKSWAGEM

BANDEJA DIANT. L.E/L.D
C/BUCHA LATERAL S/PIVÔ
DIR. MECÂNICA/HIDRÁULICA
PÓLO/PÓLO SEDAN/FOX/
SPACEFOX 02/12 CROSSFOX 05/...

REF. ORIG.: 6Q0407151-D
PESO: 2,350 KG
ORIGEM: CHINA

R\$250,00



FURO DO PIVÔ
10,2MM

BDN3513

VOLKSWAGEM

BANDEJA DIANT. L.E/L.D
C/BUCHA S/PIVÔ
GOL G-2 85/97 (QUADRADO)
VOYAGE / SAVEIRO 85/96

REF. ORIG.: 307.407.155
PESO: 1,750 KG
ORIGEM: CHINA

R\$94,00



FURO DO PIVÔ
12,2MM

BDN3514

VOLKSWAGEM

BANDEJA DIANT. L.E/L.D
C/BUCHA S/PIVÔ
GOL G-3/G-4 BOLA 96/08
PARATI/SAVEIRO 96/08

REF. ORIG.: 307.407.153
PESO: 1,750 KG
ORIGEM: CHINA

R\$94,00



FURO DO PIVÔ
12,2MM

BDN3515

VOLKSWAGEM

BANDEJA DIANT. L.E/L.D
C/BUCHA DE FERRO S/PIVÔ
GOL 2.0 MOTOR AP
PARATI CROSSOVER
PARATI TRACKER FIELDER 96/08

REF. ORIG.:
PESO: 1.750 KG
ORIGEM: BRASIL

R\$128,00





BDN3517
VOLKSWAGEM
BANDEJA DIANT. L.E
C/BUCHA (MOBENSANI)
C/PIVÔ C/TRAVA
PÓLO CLASSIC 95/2001
CÓRDOBA/IBIZA 95/99
REF. ORIG.: 191407151E
PESO: 3,100 KG
ORIGEM: CHINA
R\$250,00



BDN3516
VOLKSWAGEM
BANDEJA DIANT. L.D
C/BUCHA (MOBENSANI)
C/PIVÔ C/TRAVA
PÓLO CLASSIC 95/2001
CÓRDOBA/IBIZA 95/99
REF. ORIG.: 191407151D
PESO: 3,100 KG
ORIGEM: BRASIL
R\$250,00



BDN3519
VOLKSWAGEM
BANDEJA DIANT. L.E S/PIVÔ
VOYAGE 09/22 SPACEFOX 13/15
GOL 09/22 (G5/G6/G7)
SAVEIRO 10/22 FOX 13/22
POLO 12/14 CROSSFOX 14/18
REF. ORIG.: 6R0407.151
PESO: 2,800 KG
ORIGEM: BRASIL
R\$212,00



BDN3518
VOLKSWAGEM
BANDEJA DIANT. L.D S/PIVÔ
VOYAGE 09/22 SPACEFOX 13/15
GOL 09/22 (G5/G6/G7)
SAVEIRO 10/22 FOX 13/22
POLO 12/14 CROSSFOX 14/18
REF. ORIG.: 6R040.7152
PESO: 2,800 KG
ORIGEM: BRASIL
R\$212,00




BDN3521
VOLKSWAGEM
BANDEJA DIANT. L.E C/PIVÔ
VOYAGE 09/22 SAVEIRO 10/22
GOL 09/22 (G5/G6/G7) FOX 13/22
POLO 12/14 CROSSFOX 14/18
DIR. HIDRÁULICA
REF. ORIG.: 6R0407151
PESO: 3,250 KG
ORIGEM: BRASIL
R\$278,00



BDN3520
VOLKSWAGEM
BANDEJA DIANT. L.D C/PIVÔ
VOYAGE 09/22 SAVEIRO 10/22
GOL 09/22 (G5/G6/G7) FOX 13/22
POLO 12/14 CROSSFOX 14/18
DIR. HIDRÁULICA
REF. ORIG.: 6R0407152
PESO: 3,250 KG
ORIGEM: BRASIL
R\$278,00



BDN3522
AUDI
BANDEJA DIANT.
SUPERIOR L.E/L.D
C/PIVÔ C/BUCHA
AUDI Q7 2006/2015
VW TOUAREG 2006/2017
REF. ORIG.: 7L.0407.021-B
PESO: 1,100 KG
ORIGEM: CHINA
R\$482,00



BDN3523
VOLKSWAGEM
BANDEJA DIANT. L.E/L.D
S/ PIVÔ C/BUCHA (17MM)
GOLF GL/GLX 93/97
BUCHA MOBENSANI
REF. ORIG.:
PESO: 2,800 KG
ORIGEM: CHINA
R\$268,00



BDN3543
VOLKSWAGEM
BANDEJA DIANT. L.E/L.D
S/ PIVÔ C/BUCHA (17MM)
PÓLO CLASSIC 95/2000
CÓRDOBA/IBIZA 95/99
BUCHA MOBENSANI
REF. ORIG.:
PESO: 2,800 KG
ORIGEM: CHINA
R\$212,00





BDN3525
VOLKSWAGEM
BANDEJA DIANT. L.E C/ PIVÔ
GOLF GL/GLX 93/97
BUCHA MOBENSANI

REF. ORIG.: 1H0407151CE
PESO: 3,250 KG
ORIGEM: CHINA

R\$318,00

*PIVÔ CONE LISO 19,0 MM
FURO DA BUCHA 17,0 MM



BDN3524
VOLKSWAGEM
BANDEJA DIANT. L.D C/ PIVÔ
GOLF GL/GLX 93/97
BUCHA MOBENSANI

REF. ORIG.: 1H0407151CD
PESO: 3,250 KG
ORIGEM: CHINA

R\$318,00

*PIVÔ CONE LISO 19,0 MM
FURO DA BUCHA 17,0 MM



BDN3527
VOLKSWAGEM
BANDEJA DIANT. INF. L.E
VW TOUAREG 2006/2017

REF. ORIG.: 7L0.407151E
PESO: 9,860 KG
ORIGEM: CHINA

R\$1.130,00

*PIVÔ DE ROSCA 21,0 MM



BDN3526
VOLKSWAGEM
BANDEJA DIANT. INF. L.D
VW TOUAREG 2006/2017

REF. ORIG.: 7L0.407152E
PESO: 9,860 KG
ORIGEM: CHINA

R\$1.130,00

*PIVÔ DE ROSCA 21,0 MM



BDN3531
VOLKSWAGEM
BANDEJA DIANT. L.E
C/BUCHA DE FERRO S/PIVÔ
SANTANA/QUANTUM 88/...

REF. ORIG.: 839.407.147C
PESO: 2,150 KG
ORIGEM: CHINA

R\$178,00



BDN3530
VOLKSWAGEM
BANDEJA DIANT. L.D
C/BUCHA DE FERRO S/PIVÔ
SANTANA/QUANTUM 88/...

REF. ORIG.: 893.407.148C
PESO: 2,150 KG
ORIGEM: CHINA

R\$178,00



BDN3537
VW/ AUDI
BANDEJA DIANT. L.E C/PIVÔ
GOLF 2014/2019 (7ª GERAÇÃO)
MODELOS GTI – MSI - TSI
AUDI A-3 14/20 1.0/1.4/1.6/2.0

REF. ORIG.: 5QM.407.151A
PESO: 3,800 KG
ORIGEM: CHINA

R\$478,00

*PIVÔ DE ROSCA 15,5 MM



BDN3536
VW/ AUDI
BANDEJA DIANT. L.D C/PIVÔ
GOLF 2014/2019 (7ª GERAÇÃO)
MODELOS GTI – MSI - TSI
AUDI A-3 14/20 1.0/1.4/1.6/2.0

REF. ORIG.: 5QM.407.152A
PESO: 3,800 KG
ORIGEM: CHINA

R\$478,00

*PIVÔ DE ROSCA 15,5 MM



BDN3541
VOLKSWAGEM
BANDEJA DIANT. L.E
DIR. MECÂNICA
C/BUCHA LATERAL C/PIVÔ
PÓLO/PÓLO SEDAN/
FOX 02/13 SPACEFOX 05/13

REF. ORIG.:
PESO: 3,450 KG
ORIGEM:

R\$310,00

*PIVÔ DE ROSCA 14,9 MM



BDN3540
VOLKSWAGEM
BANDEJA DIANT. L.D
C/BUCHA LATERAL C/PIVÔ
DIR. MECÂNICA
PÓLO/PÓLO SEDAN/
FOX 02/13 SPACEFOX 05/13

REF. ORIG.:
PESO: 3,450 KG
ORIGEM:

R\$310,00

*PIVÔ DE ROSCA 14,9 MM





*PIVÔ DE ROSCA 14,9 MM

BDN3561

VOLKSWAGEM

BANDEJA DIANT. L.E
DIREÇÃO HIDRÁULICA
C/PIVÔ LONGO
CROSSFOX 2006/12
REF. ORIG.:
PESO: 3,450 KG
ORIGEM: CHINA

R\$310,00



*PIVÔ DE ROSCA 14,9 MM

BDN3560

VOLKSWAGEM

BANDEJA DIANT. L.D
DIREÇÃO HIDRÁULICA
C/PIVÔ LONGO
CROSSFOX 2006/12
REF. ORIG.:
PESO: 3,450 KG
ORIGEM: CHINA

R\$310,00



*PIVÔ DE ROSCA 15,0 MM

BDN3563

VOLKSWAGEM

BAND. DIANT. L.E
C/PIVÔ C/ BUCHAS
VW - UP (MPI/TSI) - 2013/2018

REF. ORIG.: 1S0407151
PESO: 2,600 KG
ORIGEM: CHINA

R\$338,00



*PIVÔ DE ROSCA 15,0 MM

BDN3562

VOLKSWAGEM

BAND. DIANT. L.D
C/PIVÔ C/ BUCHAS
VW - UP (MPI/TSI) - 2013/2018

REF. ORIG.: 1S0407152
PESO: 2,600 KG
ORIGEM: CHINA

R\$338,00



*PIVÔ DE ROSCA 15,7 MM

BDN3573

VOLKSWAGEM

BANDEJA DIANT. SUP
L.E C/ PIVÔ
AMAROK 2.0 – 2010/2017
(4X2/4X4)

REF. ORIG.: 2H0407021B
PESO: 2,400 KG
ORIGEM: CHINA

R\$478,00



*PIVÔ DE ROSCA 15,7 MM

BDN3572

VOLKSWAGEM

BANDEJA DIANT. SUP
L.D C/ PIVÔ
AMAROK 2.0 – 2010/2017
(4X2/4X4)

REF. ORIG.: 2H0407022B
PESO: 2,400 KG
ORIGEM: CHINA

R\$478,00



*PIVÔ DE ROSCA 20,8 MM

BDN3575

VOLKSWAGEM

BANDEJA DIANT. INF.
L.E C/ PIVÔ
AMAROK 2.0 – 2010/2017
(4X2/4X4)

REF. ORIG.: 2H0407151A
PESO: 7,700 KG
ORIGEM: CHINA

R\$798,00



*PIVÔ DE ROSCA 20,8 MM

BDN3574

VOLKSWAGEM

BANDEJA DIANT. INF.
L.D C/ PIVÔ
AMAROK 2.0 – 2010/2017
(4X2/4X4)

REF. ORIG.: 2H0.407.152A
PESO: 7,700 KG
ORIGEM: CHINA

R\$798,00



BUCHA C/ BATENTE
PADRÃO MONTADORA

BDN3581

VOLKSWAGEM

BANDEJA DIANT. L.E C/PIVÔ
POLO 17/...VIRTUS 18/...
T-CROSS 200/250 TSI 19/...
NIVUS 2020/...

REF. ORIG.: 2QB.407.151-A
PESO: 3.250 KG
ORIGEM: CHINA

R\$398,00



BUCHA C/ BATENTE
PADRÃO MONTADORA

BDN3580

VOLKSWAGEM

BANDEJA DIANT. L.D C/PIVÔ
POLO 17/...VIRTUS 18/...
T-CROSS 200/250 TSI 19/...
NIVUS 2020/...

REF. ORIG.: 2QB.407.152-A
PESO: 3.250 KG
ORIGEM: CHINA

R\$398,00





BDN3583

VOLKSWAGEM

BANDEJA DIANT. L.E S/PIVÔ
POLO 17/...VIRTUS 18/...
T-CROSS 200/250 TSI 19/...
NIVUS 2020/...
REF. ORIG.:
PESO: 2.800 KG
ORIGEM: CHINA

R\$316,00



BDN3582

VOLKSWAGEM

BANDEJA DIANT. L.D S/PIVÔ
POLO 17/...VIRTUS 18/...
T-CROSS 200/250 TSI 19/...
NIVUS 2020/...
REF. ORIG.:
PESO: 2.800 KG
ORIGEM: CHINA

R\$316,00



*PIVÔ DE ROSCA 15,5 MM

BDN3591

VOLKSWAGEM/AUDI

BANDEJA DIANT. L.E
C/PIVÔ C/ MANCAL
GOLF VI GER. 07/13 AUDI A3 - 07/13
JETTA V GER. 05/10
NEW BEETLE 07/13
REF. ORIG.: 1K0.407.151-P
PESO: 3,880 KG
ORIGEM: CHINA

R\$438,00



BDN3590

VOLKSWAGEM/AUDI

BANDEJA DIANT. L.D
C/PIVÔ C/ MANCAL
GOLF VI GER. 07/13 AUDI A3 - 07/13
JETTA V GER. 05/10
NEW BEETLE 07/13
REF. ORIG.: 1K0.407.152-P
PESO: 3,880 KG
ORIGEM: CHINA

R\$438,00

*ALTURA DO MANCAL 54,7MM
LARGURA DO MANCAL 50,0MM



*PIVÔ DE ROSCA 15,5 MM

BDN3593

VOLKSWAGEM

BANDEJA DIANT. L.E.
C/ PIVÔ E BUCHAS
JETTA 1.6 TDI HIGHLINE -
6ª-GERAÇÃO 11/18
REF. ORIG.: 5C0407.151D
PESO: 3,600 KG
ORIGEM: CHINA

R\$415,00



330,0MM

BDN3592

VOLKSWAGEM

BANDEJA DIANT. L.D.
C/ PIVÔ E BUCHAS
JETTA 1.6 TDI HIGHLINE -
6ª-GERAÇÃO 11/18
REF. ORIG.: 5C0407.152D
PESO: 3,600 KG
ORIGEM: CHINA

R\$415,00

*MEDIDA DO CENTRO DA BUCHA
AO CENTRO DO PARAFUSO CENTRAL.



*PIVÔ DE ROSCA 15,5MM

BDN3595

VW

BANDEJA DIANT. L.E C/ PIVÔ
C/ MANCAL DE ALUMÍNIO
TIGUAN 2007/2018
PASSAT 2009/2015
(GERAÇÃO B7)
PESO: 3,880 KG
ORIGEM: CHINA

R\$698,00



*ALTURA DO MANCAL 64,5MM

BDN3594

VW

BANDEJA DIANT. L.D C/ PIVÔ
C/ MANCAL DE ALUMÍNIO
TIGUAN 2007/2018
PASSAT 2009/2015
(GERAÇÃO B7)
PESO: 3,880 KG
ORIGEM: CHINA

R\$698,00



320,0MM

*PIVÔ DE ROSCA 15,5 MM

BDN3597

VOLKSWAGEM

BANDEJA DIANT. L.E
C/PIVÔ C/BUCHA
FUSCA 2.0-16V TSI 2012/2019

REF. ORIG.: 5C0407151C
PESO: 3,800 KG
ORIGEM: CHINA

R\$478,00

*MEDIDA DO CENTRO DA BUCHA
AO CENTRO DO PARAFUSO CENTRAL.



*PIVÔ DE ROSCA 15,5 MM

BDN3596

VOLKSWAGEM

BANDEJA DIANT. L.D
C/PIVÔ C/BUCHA
FUSCA 2.0-16V TSI 2012/2019

REF. ORIG.: 5C0407152C
PESO: 3,800 KG
ORIGEM: CHINA

R\$478,00



BR-7505
VOLKSWAGEM/AUDI
BRAÇO DIANT. SUP.
RETO L.E AUDI A4/A6/A8 95/...
PASSAT ALEMÃO 95/2000



*PIVÔ CONE LISO 16,0 MM



REF. ORIG.: 8D0407505H
PESO: 0,500 KG
ORIGEM: CHINA

R\$250,00

BR-7506
VOLKSWAGEM/AUDI
BRAÇO DIANT. SUP.
RETO L.D
AUDI A4/A6/A8 95/...
PASSAT ALEMÃO 95/2000
REF. ORIG.: 8D0407506H
PESO: 0,500 KG
ORIGEM: CHINA



*PIVÔ CONE LISO 16,0 MM



R\$250,00

BR-7509
VOLKSWAGEM/AUDI
BRAÇO DIANT. SUPERIOR
CURVO POSTERIOR L.E
AUDI A4/A6/A8 - 95/2006
PASSAT ALEMÃO 95/2005



*PIVÔ CONE LISO 16,0 MM



REF. ORIG.: 4D0407509F
PESO: 0,450 KG
ORIGEM: CHINA

R\$250,00

BR-7510
VOLKSWAGEM/AUDI
BRAÇO DIANT. SUPERIOR
CURVO POSTERIOR L.D
AUDI A4/A6/A8 - 95/2006
PASSAT ALEMÃO 95/2005



*PIVÔ CONE LISO 16,0 MM



REF. ORIG.: 4D0407510F
PESO: 0,450 KG
ORIGEM: CHINA

R\$250,00

BR-7693
VOLKSWAGEM/AUDI
BRAÇO DIANT. INF. CURVO
ANTERIOR L.E
AUDI A4/A6/A8 95/2000
PASSAT ALEMÃO 97/2000
REF. ORIG.: 4D0407693M
PESO: 1,800 KG
ORIGEM: CHINA




*PIVÔ DE ROSCA 15,3 MM

R\$438,00

BR-7694
VOLKSWAGEM/AUDI
BRAÇO DIANT. INF. CURVO
ANTERIOR L.D
AUDI A4/A6/A8 95/2000
PASSAT ALEMÃO 97/2000
REF. ORIG.: 4D0407694M
PESO: 1,800 KG
ORIGEM: CHINA




*PIVÔ DE ROSCA 15,3 MM

R\$438,00

VOLKSWAGEM

BIRTH

BDN1355
VOLKSWAGEM
BANDEJA DIANT. L.E/L.D
C/ PIVÔ (19MM)
PASSAT ALEMÃO - 88/97
MOTOR 4 CILINDROS
REF. ORIG.: 357.407.153
PESO: 3,050 KG
ORIGEM: ITÁLIA




*PIVÔ CONE LISO 19,0 MM

R\$450,00

BDN1360
VOLKSWAGEM/AUDI
BANDEJA DIANT. L.D C/ PIVÔ
GOLF GL/GLX IV GER. 98/06
AUDI A3 98/06 BORA 00/11
NEW BEETLE 98/10
REF. ORIG.: 1J0407151BCD
PESO: 3,065 KG
ORIGEM: ITÁLIA




*PIVÔ DE ROSCA 15 MM

R\$420,00

BDN1359
VOLKSWAGEM/AUDI
BANDEJA DIANT. L.E C/ PIVÔ
GOLF GL/GLX IV GER. 98/06
AUDI A3 98/06 BORA 00/11
NEW BEETLE 98/10
REF. ORIG.: 1J0407151BCE
PESO: 3,065 KG
ORIGEM: ITÁLIA




*PIVÔ DE ROSCA 15 MM

R\$420,00

BDN1360
VOLKSWAGEM/AUDI
BANDEJA DIANT. L.D C/ PIVÔ
GOLF GL/GLX IV GER. 98/06
AUDI A3 98/06 BORA 00/11
NEW BEETLE 98/10
REF. ORIG.: 1J0407151BCD
PESO: 3,065 KG
ORIGEM: ITÁLIA




*PIVÔ DE ROSCA 15 MM

R\$420,00





*PIVÔ DE ROSCA 15,5 MM

BDN1756
VOLKSWAGEM/AUDI
BANDEJA DIANT. L.E
C/ PIVÔ C/ MANCAL
GOLF 6ª-GERAÇÃO 07/13
AUDI A-3 - 07/13
JETTA 5ª GERAÇÃO 05/10
REF. ORIG.: 1K0.407.151-P
PESO: 4,600 KG
ORIGEM: ITÁLIA
R\$990,00



*PIVÔ DE ROSCA 15,5 MM

BDN1755
VOLKSWAGEM/AUDI
BANDEJA DIANT. L.D
C/ PIVÔ C/ MANCAL
GOLF 6ª-GERAÇÃO 07/13
AUDI A-3 - 07/13
JETTA 5ª GERAÇÃO 05/10
REF. ORIG.: 1K0.407.152-P
PESO: 4,600 KG
ORIGEM: ITÁLIA
R\$990,00



*PIVÔ DE ROSCA 15,5 MM

BDN2137
VOLKSWAGEM/AUDI
BANDEJA DIANT. L.E C/ PIVÔ
GOLF 1.4/1.6/2.0
TSI-MI-MSI-GTI- 14/...
AUDI A-3 - 14/...
REF. ORIG.: 5QM.407.151A
PESO: 3,800 KG
ORIGEM: ITÁLIA
R\$798,00



*PIVÔ DE ROSCA 15,5 MM

BDN2136
VOLKSWAGEM/AUDI
BANDEJA DIANT. L.D C/ PIVÔ
GOLF 1.4/1.6/2.0
TSI-MI-MSI-GTI- 14/...
AUDI A-3 - 14/...
REF. ORIG.: 5QM.407.152A
PESO: 3,800 KG
ORIGEM: ITÁLIA
R\$798,00



*PIVÔ DE ROSCA 15,5 MM

BDN2144
VOLKSWAGEM
BANDEJA DIANT. L.E.
C/ PIVÔ E BUCHAS
VW - JETTA - 2011/2015
MOTOR 1.4/2.0
REF. ORIG.: 5C0407.151D
PESO: 3,800 KG
ORIGEM: ITÁLIA
R\$990,00



*PIVÔ DE ROSCA 15,5 MM

BDN2143
VOLKSWAGEM
BANDEJA DIANT. L.D.
C/ PIVÔ E BUCHAS
VW - JETTA - 2011/...
MOTOR 1.4/2.0
REF. ORIG.: 5C0407.152D
PESO: 3,800 KG
ORIGEM: ITÁLIA
R\$990,00



BU-2516
VOLKSWAGEM
MANCAL BAND DIANT L.E
JETTA / GOLF 05/...
(MEDIDAS: 170X50X18,6)
REF. ORIG.: 1K0.199.231.G
PESO: 0,665
ORIGEM: ITÁLIA
R\$270,00



BU-2515
VOLKSWAGEM
MANCAL BAND DIANT L.D
JETTA / GOLF 05/...
(MEDIDAS: 170X50X18,6)
REF. ORIG.: 1K0.199.232-G
PESO: 0,665
ORIGEM: ITÁLIA
R\$270,00



BR-1080
VOLKSWAGEM/AUDI
BRAÇO SUSP TRAS. SUP. L.E/LD
C/BUCHA (38X45X12 / 38X45X14)
AUDI A-3 06/13 AUDI TT 06/14
GOLF/ PASSAT/ JETTA 05/13
NEW BEETLE 11/...
REF. ORIG.: 1K0.505.323D
PESO: 1,400 KG
ORIGEM: ITÁLIA
R\$548,00



BDN2018
VOLKSWAGEM/AUDI
BANDEJA TRAS. INF. L.E/LD
C/BUCHA (42,6X 60X12)
AUDI A-3 06/13 AUDI TT 06/14
GOLF/ PASSAT/ JETTA 05/13
NEW BEETLE 11/...
REF. ORIG.: 1K0.505.311AA
PESO: 2,700 KG
ORIGEM: ITÁLIA
R\$890,00





*PIVÔ DE ROSCA 15,3 MM

BR-1300

VOLKSWAGEM/AUDI

BRAÇO DIANT. INF. CURVO L.E
AUDI A4 95/2004
A6/A8 95/2004
VW PASSAT 96/04
REF. ORIG.: 4D0407693M
PESO: 1,750 KG
ORIGEM: ITÁLIA

R\$550,00



*PIVÔ DE ROSCA 15,3 MM

BR-1299

VOLKSWAGEM/AUDI

BRAÇO DIANT. INF. CURVO L.D
AUDI A4 95/2004
A6/A8 95/2004
VW PASSAT 96/04
REF. ORIG.: 4D0407694M
PESO: 1,750 KG
ORIGEM: ITÁLIA

R\$550,00



*PIVÔ CONE LISO 16 MM

BR-1302

VOLKSWAGEM/AUDI

BRAÇO DIANT.
SUP. RETO L.E
AUDI A4/A6 95/2006
VW PASSAT 96/04
REF. ORIG.: 8D0407505H
PESO: 0,480 KG
ORIGEM: ITÁLIA

R\$350,00



*PIVÔ CONE LISO 16 MM

BR-1301

VOLKSWAGEM/AUDI

BRAÇO DIANT.
SUP. RETO L.D
AUDI A4/A6 95/2006
VW PASSAT 96/04
REF. ORIG.: 8D0407506H
PESO: 0,480 KG
ORIGEM: ITÁLIA

R\$350,00



*PIVÔ CONE LISO 16 MM

BR-1395

VOLKSWAGEM/AUDI

BRAÇO DIANT. SUP.
CURVO L.E
AUDI A4/A6 95/2006
VW PASSAT 96/04
REF. ORIG.:
PESO: 0,480 KG
ORIGEM: ITÁLIA

R\$350,00



*PIVÔ CONE LISO 16 MM

BR-1394

VOLKSWAGEM/AUDI

BRAÇO DIANT. SUP.
CURVO L.D
AUDI A4/A6 95/2006
VW PASSAT 96/04
REF. ORIG.:
PESO: 0,480 KG
ORIGEM: ITÁLIA

R\$350,00



CS-0013 LE
VOLKSWAGEM/AUDI
PIVÔ DIANT. (ROSCA 15,5MM)
VW GOLF 2007/...
AUDI A3 2007/...
JETTA 2000/2010
TIGUAN 2007/...
REF. ORIG.: 5Q0.407.365A
PESO: 0,520 KG
ORIGEM: ITÁLIA

R\$190,00



CD-0013 LD
VOLKSWAGEM/AUDI
BRAÇO DIANT. INF. RETO L.D/L.E
(PIVÔ 16MM)
BUCHA MENOR (12X40X37MM)
AUDI A4/A6/A8 – 2001/...
VW PASSAT 2001/...
REF. ORIG.: 5Q0.407.366-A
PESO: 0,520 KG
ORIGEM: ITÁLIA

R\$190,00



CS-0014 LE
VOLKSWAGEM
PIVÔ DIANT. (CONE 15MM)
POLO/FOX/SPACE FOX 2001/2013
REF. ORIG.: 6Q0.407.365A
PESO: 0,510 KG
ORIGEM: ITÁLIA

R\$130,00



CD-0014 LD
VOLKSWAGEM
MANCAL BAND DIANT L.D
JETTA / GOLF 05/...
REF. ORIG.: 6Q0.407.366-A
PESO: 0,510 KG
ORIGEM: ITÁLIA

R\$130,00



BANDEJAS



CS-3667 LE

VOLKSWAGEM/AUDI

PIVÔ DIANT. (CONE 15,3MM)
VW PASSAT ALEMÃO 2005/...
AUDI A3 2005/...

REF. ORIG.: 3C0.407.365-A
PESO: 0,520 KG
ORIGEM: ITÁLIA

R\$190,00



CD-3667 LD

VOLKSWAGEM/AUDI

PIVÔ DIANT. (CONE 15,3MM)
VW PASSAT ALEMÃO 2005/...
AUDI A3 2005/...

REF. ORIG.: 3C0.407.366-A
PESO: 0,520 KG
ORIGEM: ITÁLIA

R\$190,00



2506

VOLKSWAGEM

BUCHA BANDEJA DIANT.
PARTE TRAS. (4 PONTAS)
POLO/FOX/SPACE FOX/
CROSS FOX 2002/...
(64X50,8X18,8)

REF. ORIG.: 6Q0407.183A
PESO: 0,100 KG
ORIGEM: ITÁLIA

R\$78,00



CX-1235

VOLKSWAGEM/SEAT

PIVÔ DIANT. L.E/L.D
(19MM) C/ TRAVA
VW GOLF 93/97 POLO CLASSIC 95/00
SEAT IBIZA 95/00
REF. ORIG.: 357.407.365
PESO: 0,350 KG
ORIGEM: ITÁLIA

R\$110,00



2628

VOLKSWAGEM

MANCAL DA BAND.
DIANT. L.E/L.D
PASSAT 2005/...
TIGUAN 2007/...

64,5mm

REF. ORIG.: 3C0.199.231E
PESO: 0,680 KG
ORIGEM: ITÁLIA

R\$290,00



2514

VOLKSWAGEM

BUCHA BAND. DIANT. L.E/L.D
(BORRACHA) MEDIDAS (39,3X54X12,3)
PASSAT 2005/... TIGUAN 2007/...
VW CC 2005/... JETTA 2000/2005
VW EOS 2006/...

REF. ORIG.:
PESO: 0,190 KG
ORIGEM: ITÁLIA

R\$68,00



VOLVO



BIRTH



2731

VOLVO

MANCAL TRAS. L.E
(92X139X165X20)
VOLVO XC -60 2008/2017
MODELOS 2.0 - T5 / 2.0 T-6
2.4 - D-5 / 3.0 DYNAMIC

REF. ORIG.: 31277525
PESO: 1,950 KG
ORIGEM: ITÁLIA

R\$350,00



2730

VOLVO

MANCAL TRAS. L.D
(92X139X165X20)
VOLVO XC -60 2008/2017
MODELOS 2.0 - T5 / 2.0 T-6
2.4 - D-5 / 3.0 DYNAMIC

REF. ORIG.: 31277526
PESO: 1,950 KG
ORIGEM: ITÁLIA

R\$350,00



VOLVO

ANELI



BDN4625

VOLVO

BAND. DIANT LE C/MANCAL C/PIVÔ
VOLVO XC -60 2008/2017
MODELOS 2.0 - T5 / 2.0 T-6
2.4 - D-5 / 3.0 DYNAMIC

REF. ORIG.: 31277525
306.814.489

PESO: 7,100 KG
ORIGEM: CHINA

R\$942,00

*PIVÔ CONE LISO 22 MM



BDN4626

VOLVO

BAND. DIANT L.D C/MANCAL C/PIVÔ
VOLVO XC -60 2008/2017
MODELOS 2.0 - T5 / 2.0 T-6
2.4 - D-5 / 3.0 DYNAMIC

REF. ORIG.: 31277525
306.814.489

PESO: 7,100 KG
ORIGEM: CHINA

R\$942,00

*PIVÔ CONE LISO 22 MM



POLÍTICA COMERCIAL

MÍNIMO POR DUPLICATA R\$600,00	PRAZO
R\$1.000,00 até R\$1.499,00	28/42 DDL
R\$1.500,00 até R\$1.999,00	28/42/56 DDL
R\$2.000,00 até R\$2.999,00	28/42/56/70 DDL
R\$3.000,00 em diante	28/42/56/70/84 DDL
• ESTA LISTA CANCELA TODAS AS ANTERIORES.	
• IPI 0%	
• DESCONTO 45% LISTA ANELI/ BIRTH.	
• À VISTA (07 DIAS) + 1% DESCONTO.	
• IMPOSTO ICMS SUBSTITUIÇÃO INCLUÍDO NA 1ª DUPLICATA.	
• FRETE POR CONTA DO COMPRADOR.	



INFORMATIVO



335mm

ORIGEM CHINA

BDN5011

PEUGEOT/ CITROEN
BANDEJA DIANT. L.E
C/BUCHAS S/PIVÔ
CITROEN C-4/C-4
PICASSO 04/13
GRAND PICASSO/
PEUGEOT 307 01/11



335mm

ORIGEM CHINA

BDN5012

PEUGEOT/ CITROEN
BANDEJA DIANT. L.D
C/BUCHAS S/PIVÔ
CITROEN C-4/C-4
PICASSO 04/13
GRAND PICASSO/
PEUGEOT 307 01/11



350mm

ORIGEM CHINA

BDN5013

PEUGEOT/ CITROEN
BANDEJA DIANT. L.E
C/BUCHAS S/PIVÔ
CITROEN C-4
LOUNGE 14/...
PEUGEOT 308/408
3008/ 5008 12/...



350mm

ORIGEM CHINA

BDN5014

PEUGEOT/ CITROEN
BANDEJA DIANT. L.D
C/BUCHAS S/PIVÔ
CITROEN C-4
LOUNGE 14/...
PEUGEOT 308/408
3008/ 5008 12/...



CX 0239

ORIGINAL BIRTH



335mm

ORIGEM ITÁLIA

BDN1546

PEUGEOT/ CITROEN
BANDEJA DIANT. L.E
C/BUCHAS S/PIVÔ
CITROEN C-4/C-4
PICASSO - 04/13
GRAND PICASSO
PEUGEOT 307 01/11



335mm

ORIGEM ITÁLIA

BDN1545

PEUGEOT/ CITROEN
BANDEJA DIANT. L.D
C/BUCHAS S/PIVÔ
CITROEN C-4/C-4
PICASSO 04/13
GRAND PICASSO/
PEUGEOT 307 01/11



350mm

ORIGEM ITÁLIA

BDN1975

PEUGEOT
BANDEJA DIANT. L.E
S/ PIVÔ FURO
CONE 16MM
308/3008/5008 12/...
408 11/...



350mm

ORIGEM ITÁLIA

BDN1974

PEUGEOT
BANDEJA DIANT. L.D
S/ PIVÔ FURO
CONE 16MM
308/3008/5008 12/...
408 11/...

POSSÍVEIS CAUSAS:

- 1.VARIAÇÃO DO ÂNGULO DE INCLINAÇÃO VERTICAL DAS RODAS.
- 2.VEÍCULO SEM ESTABILIDADE E COM DEFORMIDADE EM UMA DAS BANDAS DE RODAGEM DOS PNEUS.



INFORMATIVO



BDN6007

CITROEN/ PEUGEOT
BANDEJA DIANT. L.E S/PIVÔ
C-3 02/18
C-3 PICASSO 10/15
AIRCROSS 10/20
C4 CACTUS 18/21
PEUGEOT 2008 15/20
PEUGEOT 208 13/18



BDN6006

CITROEN/ PEUGEOT
BAND. DIANT. L.D S/PIVÔ
C-3 02/18
C-3 PICASSO 10/15
AIRCROSS 10/20
C4 CACTUS 18/21
PEUGEOT 2008 15/20
PEUGEOT 208 13/18



Distância
35mm

BDN6013

CITROEN
BAND. DIANT. L.E C/PIVÔ
C-3 02/12



Distância
35mm

BDN6012

CITROEN
BAND. DIANT. L.D C/PIVÔ
C-3 02/12



Distância
54,4mm

BDN6015

CITROEN
BANDEJA DIANT. L.E
C/ BUCHAS C/PIVÔ
CITROEN C-3 13/18
C-3 PICASSO 11/15
DS-3 11/16
C4 CACTUS LIVE 1.6
C4 FEEL 1.6
C4 FEEL PACK 1.6
C4 SHINE 1.6 18/21
PEUGEOT 208 13/18



Distância
54,4mm

BDN6014

CITROEN
BANDEJA DIANT. L.D
C/ BUCHAS C/PIVÔ
CITROEN C-3 13/18
C-3 PICASSO 11/15
DS-3 11/16
C4 CACTUS LIVE 1.6
C4 FEEL 1.6
C4 FEEL PACK 1.6
C4 SHINE 1.6 18/21
PEUGEOT 208 13/18



Distância 60mm

BDN6021

CITROEN/ PEUGEOT
BANDEJA DIANT. L.E C/PIVÔ
AIRCROSS 1.6 10/20
PEUGEOT 2008 15/20



Distância 60mm

BDN6020

CITROEN/ PEUGEOT
BAND. DIANT. L.D C/PIVÔ
AIRCROSS 1.6 10/20
PEUGEOT 2008 15/20
REF. ORIG.: 3521T5
PESO: 3,400 KG
ORIGEM: BRASIL

A DISTÂNCIA MENCIONADA ACIMA É ENTRE O PARAFUSO CENTRAL AO CENTRO DO PIVÔ.
POSSÍVEIS CAUSAS:

1. VARIAÇÃO DO ÂNGULO DE INCLINAÇÃO DAS RODAS.
2. VEÍCULO SEM ESTABILIDADE E COM DEFORMIDADE EM UMA DAS BANDAS DE RODAGEM DOS PNEUS.



INFORMATIVO



BDN3095

FIAT
BANDEJA DIANT L.E
S/BARRA C/PIVÔ FINO
(13,2MM)
PALIO/SIENA/PALIO
WEEKEND 96/99
N°ORIG 46.454.596



BDN3096

FIAT
BANDEJA DIANT L.D
S/BARRA C/PIVÔ FINO
(13,2MM)
PALIO/SIENA/PALIO
WEEKEND 96/99
N°ORIG 46.454.595



BDN3097

FIAT
BANDEJA DIANT LE
C/BARRA C/PIVÔ FINO
(13,2MM)
PALIO/SIENA/PALIO
WEEKEND 96/99
N°ORIG 46.454.597



PIVÔ 13,2mm
Ref. NAKATA 6020



BDN3098

FIAT
BANDEJA DIANT LD
C/BARRA C/PIVÔ FINO
(13,2MM)
PALIO/SIENA/PALIO
WEEKEND 96/99
N°ORIG 46.454.598



BDN3115

FIAT
BANDEJA DIANT L.E
C/BARRA C/PIVÔ
GROSSO (13,7MM)
PALIO/SIENA 99/00
PALIO YOUNG 99/02
N ORIG. 46.546.777



PIVÔ 13,7mm
Ref. NAKATA 6026



BDN3116

FIAT
BANDEJA DIANT L.D
C/BARRA C/PIVÔ
GROSSO (13,7MM)
PALIO/SIENA 99/00
PALIO YOUNG 99/02
N ORIG. 46.546.776



BDN3117

FIAT
BANDEJA DIANT L.E
S/BARRA C/PIVÔ
GROSSO (13,7MM)
PALIO/SIENA 99/00
PALIO YOUNG 99/02
N ORIG. 46.546.775



BDN3118

FIAT
BANDEJA DIANT L.D
S/BARRA C/PIVÔ
GROSSO (13,7MM)
PALIO/SIENA 99/00
PALIO YOUNG 99/02
N ORIG. 46.546.774

POSSÍVEIS CAUSAS:

- 1.FOLGA NA MANGA DE EIXO QUANDO MONTADO, PIVÔ FINO NO LUGAR DO PIVÔ GROSSO.
- 2.APERTO INSUFICIENTE E FORA DO NÍVEL DE SEGURANÇA QUANDO MONTADO, PIVÔ GROSSO (13.7MM) NO LUGAR DO PIVÔ FINO (13.2MM).

EXCETO VEÍCULOS COM BANDEJA FORJADA
- STRADA WORKING 1.5/1.6 1999/2000.
- PALIO WEEKEND ADVENTURE 1999/2000.



LOCAL DA MEDIÇÃO: MENOR
MEDIDA DO CONE ANTES DA
ROSCA.



MARCA	ANELI	PERFECT	NAKATA	GRAZZIMETAL	MARCA	ANELI	PERFECT	NAKATA	GRAZZIMETAL
ALFA	BDN9940	BDJ2466		AR15008	CHERY	BDN3914			
ALFA	BDN9941	BDJ2465		AR15009	CHERY	BDN3913			
ALFA	BDN9944	BDJ2468			CHERY	BDN3543			
ALFA	BDN9945	BDJ2467			CHERY	BR7052			
ALFA	BDN1184			AR15006C	CHEVROLET	BDN2008	BDJ4102	NBJ3003D	GM2010
ALFA	BDN1185			AR15007C	CHEVROLET	BDN2007	BDJ4100	NBJ3003E	GM2009
ALFA	BDN1388	BDJ2466		AR15008	CHEVROLET	BDN2032	BDJ4106	NBJ3002D	GM2034
ALFA	BDN1389	BDJ2465		AR15009	CHEVROLET	BDN2031	BDJ4104	NBJ3002E	GM2033
ALFA	BDN1390	BDJ2468			CHEVROLET	BDN2500	BDJ3700		
ALFA	BDN1391	BDJ2467			CHEVROLET	BDN2501	BDJ3701		
ALFA	BDN1412				CHEVROLET	BDN3002	BDJ4106	NBJ3002D	GM2034
ALFA	BDN1411				CHEVROLET	BDN3001	BDJ4104	NBJ3002E	GM2033
ALFA	BDN1414				CHEVROLET	BDN3010	BDJ4102	NBJ3003D	GM2010
ALFA	BDN1413				CHEVROLET	BDN3011	BDJ4100	NBJ3003E	GM2009
ASIA	BDN8012	BDJ2030			CHEVROLET	BDN3012			GM2112A
ASIA	BDN8011	BDJ2031			CHEVROLET	BDN3013			GM2113A
ASIA	BDN8020				CHEVROLET	BDN3016	BDJ1011		GM2064A
ASIA	BDN8019				CHEVROLET	BDN3017	BDJ1010		GM2063A
AUDI	BDN3500	BDJ7151	NBJ1009	VW1148	CHEVROLET	BDN3018	BDJ5104	NBJ3005D	
AUDI	BDN3501	BDJ7151	NBJ1009	VW1147	CHEVROLET	BDN3019	BDJ5103	NBJ3005E	
AUDI	BDN3568				CHEVROLET	BDN3020	BDJ2022	NBJ3006D	GM2166GG
AUDI	BDN3569				CHEVROLET	BDN3021	BDJ2023	NBJ3006E	GM2165GG
AUDI	BDN3594				CHEVROLET	BDN3022	BDJ0376SP	NBJ3009	GM2167GG
AUDI	BDN3595				CHEVROLET	BDN3023	BDJ0376SP	NBJ3009	GM2100/1
AUDI	BR7152				CHEVROLET	BDN3024	BDJ2016	NBJ3009	GM2168GG
AUDI	BR7151	BRA7151			CHEVROLET	BDN3025	BDJ2017	NBJ3009	GM2169GG
AUDI	BR7506	BRA7506			CHEVROLET	BDN3026	BDJ2016	NBJ3009	GM2168GG
AUDI	BR7505	BRA7505			CHEVROLET	BDN3027	BDJ2017	NBJ3009	GM2169GG
AUDI	BR7510	BRA7510			CHEVROLET	BDN3028	BDJ6586	NBJ3008D	GM2184
AUDI	BR7509	BRA7509			CHEVROLET	BDN3029	BDJ6587	NBJ3008E	GM2183
AUDI	BR7694	BRA7694			CHEVROLET	BDN3030	BDJ2022	NBJ3006D	GM2166GG
AUDI	BR7693	BRA7693			CHEVROLET	BDN3031	BDJ2023	NBJ3006E	GM2165GG
AUDI	BDN1024				CHEVROLET	BDN3032	BDJ2118	NBJ3015D	GM2118CP
AUDI	BDN1023				CHEVROLET	BDN3033	BDJ2119	NBJ3015E	GM2119CP
AUDI	BR1300				CHEVROLET	BDN3034	BDJ2094		GM2094
AUDI	BR1299				CHEVROLET	BDN3035	BDJ2093		GM2093
AUDI	BR1302				CHEVROLET	BDN3038	BDJ2022SP	NBJ3006D	GM2162
AUDI	BR1301				CHEVROLET	BDN3037	BDJ2023SP	NBJ3006E	GM2161
AUDI	BR1394				CHEVROLET	BDN3040			GM2190C
AUDI	BR1395				CHEVROLET	BDN3041			GM2189C
AUDI					CHEVROLET	BDN3044	BDJ9854	NBJ3016D	GM2276C
AUDI	BDN2018				CHEVROLET	BDN3045	BDJ9855	NBJ3016E	GM2277C
AUDI	BR1080				CHEVROLET	BDN3046			GM2188AB
AUDI	BR-1031				CHEVROLET	BDN3047			GM2187AB
AUDI	BR-1032				CHEVROLET	BDN3048	BDJ2036	NBJ3004D	GM2264C
AUDI	BR-2161				CHEVROLET	BDN3049	BDJ2037	NBJ3004E	GM2265C
AUDI	BR-2162				CHEVROLET	BDN3062	BDJ2120	NBJ3021D	GM2282C
AUDI	CS3039	PVI7365	N1058	G01105811	CHEVROLET	BDN3063	BDJ2121	NBJ3021E	GM2283C
AUDI	CD3039	PVI7366	N1059	G01105911	CHEVROLET	BDN3064	BDJ2122		GM2296C
BMW	BDN2252	BDJ5080			CHEVROLET	BDN3065	BDJ2123		GM2295C
BMW	BDN2253	BDJ5081			CHEVROLET	BDN3066	BDJ9856	NBJ3022DP	GM2274C
BMW	BDN2254	BDJ5080			CHEVROLET	BDN3067	BDJ9857	NBJ3022EP	GM2275C
BMW	BDN2255	BDJ5081			CHEVROLET	BDN3068			
BMW	M3014				CHEVROLET	BDN3069			
BMW	M3015				CHEVROLET	BDN3070			
BMW	BU50221				CHEVROLET	BDN3071			
BMW	BDN1274	BDJ5070	BM22002		CHEVROLET	BDN3072			
BMW	BDN1275	BDJ5071	BM22001		CHEVROLET	BDN3073			
BMW	BDN1428	BDJ5080			CHEVROLET	BDN3074		NBJ3030DP	
BMW	BDN1429	BDJ5081			CHEVROLET	BDN3075		NBJ3030EP	
BMW	BR1810				CHEVROLET	BDN3290			GM2085
BMW	BR1811				CHEVROLET	BDN3291			GM2084
BMW	BR1812				CHEVROLET	BU1190	BRA2154	NBJ3011D	GM2152
BMW	BR1813				CHEVROLET	BU1191	BRA2155	NBJ3011E	GM2153
BMW	BR1822				CHEVROLET	BU1192	BRA2152	NBJ3010D	GM2152A
BMW	BR1823				CHEVROLET	BU1193	BRA2153	NBJ3010E	GM2153A
CHERY	BDN3922				CHEVROLET	BU1196	BRA2156	NBJ3014D	GM2152B
CHERY	BDN3923				CHEVROLET	BU1195	BRA2157	NBJ3014E	GM2153B
CHERY	BDN3516				CHEVROLET	BR7011	BRP0461	N3057	GM2136
CHERY	BDN3517				CHEVROLET	Br7012	BRA3520	N3058	GM2137



MARCA	ANELI	PERFECT	NAKATA	GRAZZIMETAL	MARCA	ANELI	PERFECT	NAKATA	GRAZZIMETAL
GM	Br7014	BDJ0378		GM2150A	FIAT	BDN3104	BDJ9000	NBJ4004D	FI208A
GM	BR7013	BDJ0377		GM2151A	FIAT	BDN3105	BDJ9001	NBJ4004E	FI207A
GM	BR7016	BRA4118	NBJ3001D	GM2150M	FIAT	BDN3108	BDJ4558	NBJ4009DP	FI214
GM	BR7015	BRA4119	NBJ3001E	GM2151M	FIAT	BDN3107	BDJ4559	NBJ4009EP	FI213
GM	BR7018	BRA4118	NBJ3001D	GM2150M	FIAT	BDN3114	BDJ4556		
GM	BR7017	BRA4119	NBJ3001E	GM2151M	FIAT	BDN3113	BDJ4557		
GM	BR7025	BDJ0377			FIAT	BDN3116	BDJ9004		
GM	BR7026	BDJ0378		G01000112	FIAT	BDN3115	BDJ9003		
GM	51268	PVI1026	N3045	GM2275C	FIAT	BDN3118	BDJ9004SP		
GM	51302	PVI1047	N3067	GM2274C	FIAT	BDN3117	BDJ9003SP		
GM	BDN1636	BDJ9857	NBJ3022EP	PG5012	FIAT	BDN3120	BDJ9000SP	NBJ4004D	FL194AMGG
GM	BDN1635	BDJ9856	NBJ3022DP	PG5011	FIAT	BDN3121	BDJ9001SP	NBJ4004E	FL195AMGG
CITROEN	BDN5012	BDJ0842	NBJ5008D	CT6222	FIAT	BDN3122	BDJ9010		FI198M
CITROEN	BDN5011	BDJ0841	NBJ5008E	CT6223	FIAT	BDN3123	BDJ9009		FI197M
CITROEN	BDN5014			PG5006GG	FIAT	BDN3124	BDJ9008		FI276BC
CITROEN	BDN5013			PG5005GG	FIAT	BDN3125	BDJ9007		FI275BC
CITROEN	BDN5066	BDJ0822	NBJ5003D	CT6002AB	FIAT	BDN3128	BDJ9004SP		
CITROEN	BDN5067	BDJ0823	NBJ5003E	CT6003AB	FIAT	BDN3129	BDJ9003SP		
CITROEN	BDN5069				FIAT	BDN3130	BDJ5498SP	NBJ4005D	FL194AGG
CITROEN	BDN5068				FIAT	BDN3131	BDJ5598SP	NBJ4005E	FL195AGG
CITROEN	BDN6006	BDJ0208SP	NBJ5004D	CT6000A	FIAT	BDN3138	BDJ0778	NBJ4007	FI238
CITROEN	BDN6007	BDJ0207SP	NBJ5004E	CT6001A	FIAT	BDN3139	BDJ0779	NBJ4007	FI239
CITROEN	BDN6010	BRA2202	NBJ5007DP	CT6002C	FIAT	BDN3150	BDJ9006	NBJ4011D	FI278BC
CITROEN	BDN6011	BRA2201	NBJ5007EP	CT6003C	FIAT	BDN3151	BDJ9005	NBJ4011E	FI277BC
CITROEN	BDN6012	BRA2204	NBJ5004D	CT6002AB	FIAT	BDN3152	BDJ0734		FI302C
CITROEN	BDN6013	BRA2203	NBJ5004E	CT6003AB	FIAT	BDN3153	BDJ0735		FI301C
CITROEN	BDN6014	BDJ208SP	NBJ5004D	PG500816C	FIAT	BDN3154		NBJ4011D	FL300CGG
CITROEN	BDN6015	BDJ207SP	NBJ5004E	PG500716C	FIAT	BDN3155		NBJ4011E	FL299CGG
CITROEN	BDN6016		NBJ5003D	PG500818C	FIAT	BDN3156	BDJ0778	NBJ4007	FL238
CITROEN	BDN6017		NBJ5003E	PG500718C	FIAT	BDN3157	BDJ0779	NBJ4007	FL239
CITROEN	BDN6018		NBJ5003D	CT6002MAC	FIAT	BDN3162			
CITROEN	BDN6019		NBJ5003E	CT6003MAC	FIAT	BDN3163			
CITROEN	BDN6020	BDJ0208	NBJ5004D		FIAT	BDN3164			
CITROEN	BDN6021	BDJ0207	NBJ5004E		FIAT	BDN3165			
CITROEN	BDN6028				FIAT	BDN3166			
CITROEN	BDN6029			PG5012	FIAT	BDN3167			
CITROEN	PV-2220	PVI1066		PG5011	FIAT	BDN3168			
CITROEN	BDN1974			CT6002C	FIAT	BDN3169			
CITROEN	BDN1975			CT6003C	FIAT	BDN3208	BDJ9014	NBJ4010D	FI310C
CITROEN	BDN1733	BRA2204	NBJ5004D	CT6000A	FIAT	BDN3209	BDJ9013	NBJ4010E	FI311C
CITROEN	BDN1734	BRA2203	NBJ5004E	CT6001A	FIAT	BDN3210	BDJ9016	NBJ4010D	FL314C
CITROEN	BDN1686	BRA2202	NBJ5007DP	CT6002AB	FIAT	BDN3211	BDJ9015	NBJ4010E	FL315C
CITROEN	BDN1687	BRA2201	NBJ5007EP	CT6003AB	FIAT	BDN3212			
CITROEN	BDN1998	BDJ208SP	NBJ5004D	G01000123	FIAT	BDN3213			
CITROEN	BDN1999	BDJ207SP	NBJ5004E		FIAT	BDN3240	BDJ9012	NBJ4008D	FL296C
CITROEN	CX0002	PVI1048	N99081	G01000323	FIAT	BDN3241	BDJ9011	NBJ4008D	FL297C
CITROEN	CX0011	PVI0125		G01000515	FIAT	BDN3242	BDJ3017	NBJ4003	FL124C
CITROEN	CX0113	PVI0903			FIAT	BDN3243			FL157
CITROEN	CX0239	PVI0121	N99127		FIAT	BDN3244		NBJ4013D	
CHRYSLER	BDN4510				FIAT	BDN3245		NBJ4013E	
CHRYSLER	BDN4511				FIAT	BR7024	BRA3029	NBJ4001P	FL217B
CHRYSLER	BDN4520				FIAT	PV-1105			
CHRYSLER	BDN4521				FIAT	RE850			
CHRYSLER	BR7019				FIAT	BDN1156	BDJ4558	NBJ4009DP	FI208A
CHRYSLER	BR7020				FIAT	BDN1157	BDJ4559	NBJ4009EP	FI207A
CHRYSLER	BDN1894			DG18000CPGG	FIAT	BDN1234	BDJ0133		FI323B
CHRYSLER	BDN1893			DG18001CPGG	FIAT	BDN1233	BDJ0132		FI324B
DODGE	BDN4500			FI324B	FIAT	BDN1246	BDJ4556		FI214
DODGE	BDN4501			FI323B	FIAT	BDN1247	BDJ4557		FI213
DODGE	BDN1233	BDJ0132			FIAT	BDN1745		NBJ4013D	
DODGE	BDN1234	BDJ0133			FIAT	BDN1746		NBJ4013E	
DODGE	CX0108		N96042		FIAT	BDN1942	BDJ9012	NBJ4008D	FL296C
FIAT	BDN3096	BDJ5498SP	NBJ4006D	FL194BGG	FIAT	BDN1943	BDJ9011	NBJ4008D	FL297C
FIAT	BDN3095	BDJ5598SP	NBJ4006E	FL195BGG	FIAT	BDN1952	BDJ0778	NBJ4007	FL238
FIAT	BDN3098	BDJ5498	NBJ4005D	FL198AMGG	FIAT	BDN1953	BDJ0779	NBJ4007	FL239
FIAT	BDN3097	BDJ5598	NBJ4005E	FL197AMGG	FIAT	BDN2015	BDJ0778	NBJ4007	FL238
FIAT	BDN3100	BDJ9000SP	NBJ4004D	FL194MGG	FIAT	BDN2016	BDJ0779	NBJ4007	FL239
FIAT	BDN3101	BDJ9001SP	NBJ4004E	FL195MGG	FIAT	BR1316	BRA3029	NBJ4001P	FL217B
FIAT	BDN3102	BDJ9000	NBJ4004D	FL194MGG	FIAT	CX0048	PVI1046	N 96021	
FIAT	BDN3103	BDJ9001	NBJ4004E	FL195MGG	FIAT	CX1137	PVI1044	N96022	



MARCA	ANELI	PERFECT	NAKATA	GRAZZIMETA	MARCA	ANELI	PERFECT	NAKATA	GRAZZIMETA
FIAT	Cx1138				FORD	BDN3488			
FIAT	2156				FORD	BDN3489			
FIAT	2157		NB14008		FORD	BDN3492	BDJ8040	NBJ2010D	FO3104GG
FIAT	2498				FORD	BDN3493	BDJ8038	NBJ2010E	FO3103GG
FIAT	2499				FORD	BDN3496		NBJ2020	FO3096A
FIAT	5710				FORD	BDN3495		NBJ2020	FO3095A
FIAT	5712		NB34063		FORD	BR7028	BRA3112	NBJ2022DP	FO3112
FIAT	5713				FORD	BR7027	BRA3113	NBJ2022EP	FO3113
FIAT	51060				FORD	BR7030	BRA0232		FO3198
FIAT	51061				FORD	BR7029	BRA0233		FO3197
FIAT	51324				FORD	BR7032	BRA0230		FO3196C
FIAT	6322				FORD	BR7031			
FIAT	50863				FORD	BR-3466			
FIAT	51325				FORD	BR-3477			
FORD	BDN3400	BDJ0228		FO3006AHGG	FORD	BR-3475			
FORD	BDN3401	BDJ0229		FO3007AHGG	FORD	BU126			
FORD	BDN3402			FO3006GG	FORD	BU127			
FORD	BDN3403			FO3007GG	FORD	PV-1400	PVI1021	N2027	G01202713
FORD	BDN3404	BDJ9742	NBJ2005D	FO3086GG	FORD	PV-1420			
FORD	BDN3405	BDJ9715	NBJ2005E	FO3085GG	FORD	BU2222			
FORD	BDN3410			FO3170GG	FORD	BDN1892	BDJ9851	NBJ2013E	FO3207C
FORD	BDN3411			FO3171GG	FORD	BDN1891	BDJ9830	NBJ2013D	FO3206C
FORD	BDN3412	BDJ5026		FO3140	FORD	BDN2000	BDJ9873	NBJ2011DP	FO3210C
FORD	BDN3413	BDJ5027		FO3141	FORD	BDN2001	BDJ9872	NBJ2011EP	FO3211C
FORD	BDN3414	BDJ3194		FO3194C	FORD	BDN1949	BDJ0254		FO3254
FORD	BDN3415	BDJ3195		FO3195C	FORD	BR1678	BRA0230		FO3196C
FORD	BDN3416		NBJ2008D	FO3146GG	FORD	BR1889			FO3256
FORD	BDN3417		NBJ2008E	FO3145GG	FORD	BR2108			
FORD	BDN3418	BRA2803	NBJ2004DP	FO3136	HAFEI	BDN3718			
FORD	BDN3419	BRA3803	NBJ2004EP	FO3137	HAFEI	BDN3719			
FORD	BDN3420	BDJ9853	NBJ2001D	FO3024AHGG	HAFEI	BDN3700			
FORD	BDN3421	BDJ9852	NBJ2001E	FO3023AHGG	HONDA	BDN13000	BDJ0416		HD13000C
FORD	BDN3422	BDJ0260		FO3114CPGG	HONDA	BDN13001	BDJ0415		HD13001C
FORD	BDN3423	BDJ0261		FO3115CPGG	HONDA	BDN13006			
FORD	BDN3426		NBJ2013D	FO3268BC	HONDA	BDN13005			
FORD	BDN3427		NBJ2013E	FO3269BC	HONDA	BDN13008			
FORD	BDN3428	BDJ8016	NBJ2018D	FO3214C	HONDA	BDN13007			
FORD	BDN3429	BDJ8015	NBJ2018E	FO3215C	HONDA	BDN13010			
FORD	BDN3430	BDJ0224		FO3204C	HONDA	BDN13011			
FORD	BDN3431	BDJ0225		FO3205C	HONDA	BDN13012	BDJ2014	NBJ7007D	HD13012
FORD	BDN3432		NBJ2003	VW1086	HONDA	BDN13013	BDJ2015	NBJ7007E	HD13013
FORD	BDN3433		NBJ2003	VW1085	HONDA	BDN13014	BDJ7950	NBJ7005D	HD13016C
FORD	BDN3434	BDJ9852SP	NBJ2001D	FO3024GG	HONDA	BDN13015	BDJ7951	NBJ7005E	HD13017C
FORD	BDN3435	BDJ9853SP	NBJ2001E	FO3023GG	HONDA	BDN13018	BDJ0428	NBJ7009D	HD13053C
FORD	BDN3436				HONDA	BDN13019	BDJ0427	NBJ7009E	HD13054C
FORD	BDN3437				HONDA	BDN13024	BDJ2002		HD13024C
FORD	BDN3438	BDJ0242	NBJ2023DP	FO3250C	HONDA	BDN13023	BDJ2003		HD13023C
FORD	BDN3439	BDJ0241	NBJ2023EP	FO3249C	HONDA	BDN13025	BDJ0421	NBJ7010D	HD13077B
FORD	BDN3440		NBJ2014D		HONDA	BDN13026	BDJ0420	NBJ7010E	HD13077C
FORD	BDN3441		NBJ2014E		HONDA	BDN13030	BDJ2002		HD13024B
FORD	BDN3442				HONDA	BDN13029	BDJ2003		HD13023B
FORD	BDN3443				HONDA	BDN13050			HD13082C
FORD	BDN3450	BDJ9873	NBJ2011DP	FO3210C	HONDA	BDN13051			HD13081C
FORD	BDN3451	BDJ9872	NBJ2011EP	FO3211C	HONDA	BDN13134			
FORD	BDN3454	BDJ0250		FO3242B	HONDA	BDN13135			
FORD	BDN3455	BDJ0251		FO3241B	HONDA	BDN13140	BDJ0418		
FORD	BDN3458				HONDA	BDN13141	BDJ0417		
FORD	BDN3459				HONDA	BDN4012			
FORD	BDN3460	BDJ0237	NBJ2016DP	FO3248C	HONDA	BDN4013			
FORD	BDN3461	BDJ0238	NBJ2016EP	FO3247C	HONDA	BDN4030	BDJ2032		
FORD	BDN3462	BDJ9630			HONDA	BDN4031	BDJ2033		
FORD	BDN3463	BDJ9630			HONDA	BR7200		NBJ7006D	HD13026C
FORD	BDN3464			FO3006GG	HONDA	BR7204		NBJ7006E	HD13027C
FORD	BDN3465			FO3007GG	HONDA	BR7201			
FORD	BDN3468		NBJ2005D	FO3168GG	HONDA	BR7202			
FORD	BDN3469		NBJ2005E	FO3169GG	HONDA	CX1679	PVI0120		
FORD	BDN3467	BDJ0254		FO3254	HONDA	BU9136			
FORD	BDN3504		NBJ2003	VW10834AB	HONDA	BU9187			
FORD	BDN3484				HYUNDAI	BDN15602	BDJ2128		HY9094C
FORD	BDN3453		NBJ2006	FO3053/4GG	HYUNDAI	BDN15601	BDJ2129		HY9095C



MARCA	ANELI	PERFECT	NAKATA	GRAZZIMETA	MARCA	ANELI	PERFECT	NAKATA	GRAZZIMETA
HYUNDAI	BDN15604	BDJ2107	NBJ9004DP	HY9078C	KIA	BDN15610	BDJ2026	NBJ9005D	Hy9062
HYUNDAI	BDN15603	BDJ2108	NBJ9004EP	HY9079C	KIA	BDN15611	BDJ2027	NBJ9005E	HY9063
HYUNDAI	BDN15605				KIA	BDN15614		NBJ8004D	HY9058C
HYUNDAI	BDN15606				KIA	BDN15615		NBJ8004E	HY9057C
HYUNDAI	BDN15607				KIA	BDN15640	BDJ2024	HY9024B	
HYUNDAI	BDN15608				KIA	BDN15641	BDJ2025	HY9023B	
HYUNDAI	BDN15610	BDJ2026	NBJ9005D	HY9062	LAND ROVER	BDN2074			
HYUNDAI	BDN15611	BDJ2027	NBJ9005E	HY9063	LAND ROVER	BDN2073			
HYUNDAI	BDN15612	BDJ2116			LAND ROVER	BDN2075			
HYUNDAI	BDN15613	BDJ2115			LAND ROVER	BDN2076			
HYUNDAI	BDN15614		NBJ8004D	HY9058C	LAND ROVER	BDN2077			
HYUNDAI	BDN15615		NBJ8004E	HY9057C	LAND ROVER	BDN2078			
HYUNDAI	BDN15616			HY9044C	LIFAN	BR7053			
HYUNDAI	BDN15617			HY9043C	LIFAN	BR7054			
HYUNDAI	BDN15618				LIFAN	BDN14010			
HYUNDAI	BDN15619				LIFAN	BDN14011			
HYUNDAI	BDN15620	BDJ2109	NBJ9006DP	HY9050C	MERCEDES	BDN9030	BDJ1207		MB7002C
HYUNDAI	BDN15621	BDJ2110	NBJ9006EP	HY9049C	MERCEDES	BDN9031	BDJ1107		MB7001C
HYUNDAI	BDN15630	BDJ2028		HY9036C	MERCEDES	BDN9032	BDJ1207		MB7002
HYUNDAI	BDN15631	BDJ2029		HY9035C	MERCEDES	BDN9033	BDJ1107		MB7001
HYUNDAI	BDN15634				MERCEDES	BDN9047	BDJ3001		
HYUNDAI	BDN15635				MERCEDES	BDN9048	BDJ3000		
HYUNDAI	BDN15636	BDJ2030	NBJ8005D	HY9038C	MERCEDES	BDN1392	BDJ1207		MB7002C
HYUNDAI	BDN15637	BDJ2031	NBJ8005E	HY9037C	MERCEDES	BDN1393	BDJ1107		MB7001C
HYUNDAI	59144				mitsubishi	BDN15000	BDJ7160		MT17000CP
HYUNDAI	59145				mitsubishi	BDN15001	BDJ7161		MT17001CP
HYUNDAI	BDN15640	BDJ2024		HY9024B	mitsubishi	BDN15002			MT17002CP
HYUNDAI	BDN15641	BDJ2025		HY9023B	mitsubishi	BDN15003			MT17003CP
HYUNDAI	BDN1696				mitsubishi	BDN15004	BDJ7166	NBJ9001D	MT17038
HYUNDAI	BDN1697				mitsubishi	BDN15005	BDJ7167	NBJ9001E	MT17037
HYUNDAI	BDN1698	BDJ2028		HY9036C	mitsubishi	BDN15006			
HYUNDAI	BDN1699	BDJ2029		HY9035C	mitsubishi	BDN15007			
JAC	BDN3800				mitsubishi	BDN15010	BDJ2038		MT17030C
JAC	BDN3801				mitsubishi	BDN15011	BDJ2039		MT17029C
JAC	BDN3805				mitsubishi	BDN15012		NBJ9003D	MT17032
JAC	BDN3806				mitsubishi	BDN15013		NBJ9003E	MT17031
JAC	BDN3808	BDJ0206		JC37001C	mitsubishi	BDN15014	BDJ7168		MT17042C
JAC	BDN3809	BDJ0205		JC37000C	mitsubishi	BDN15015	BDJ7169		MT17041C
JEEP	BDN3166				mitsubishi	BDN15016	BDJ3104		
JEEP	BDN3167				mitsubishi	BDN15017	BDJ3105		
JEEP	BDN3168				mitsubishi	BDN15018	BDJ3102		
JEEP	BDN3169				mitsubishi	BDN15019	BDJ3103		
JEEP	BDN2203				mitsubishi	BDN15030	BDJ7170		MT17040C
JEEP	BDN2204				mitsubishi	BDN15031	BDJ7171		MT17039C
JEEP	BDN2210			JP23012C	mitsubishi	BDN15032	BDJ7168		MT17042C
JEEP	BDN2211			JP23011C	mitsubishi	BDN15033	BDJ7169		MT17041C
JINBEI	BDN8022				mitsubishi	BDN15120			
JINBEI	BDN8023				mitsubishi	BDN15121			
KIA	BDN8003			AK8003	mitsubishi	BDN15122	BDJ3100	NBJ9008DP	MT17058C
KIA	BDN8004			AK8004	mitsubishi	BDN15123	BDJ3101	NBJ9008EP	MT17059C
KIA	BDN8012	BDJ2030			mitsubishi	BR7037	BRP7060	N99117	
KIA	BDN8011	BDJ2031			mitsubishi	BR7038	BRA8739		
KIA	BDN8020				mitsubishi	BR7039	BRA8745		
KIA	BDN8019				mitsubishi	BR7040	BRP50669	N99116	
KIA	BDN8022				NISSAN	BDN18010	BDJ1014	NBJ6004D	NS21014C
KIA	BDN8023				NISSAN	BDN18011	BDJ1013	NBJ6004E	NS21013C
KIA	BDN8024		AK8064C		NISSAN	BDN18012			
KIA	BDN8025		AK8065C		NISSAN	BDN18013			
KIA	BDN8026	BDJ2500	AK8062C		NISSAN	BDN18020	BDJ1056	NBJ6012DP	NS21006C
KIA	BDN8027	BDJ2501	AK8063C		NISSAN	BDN18021	BDJ1057	NBJ6012EP	NS21007C
KIA	BDN15008			AK8056C	NISSAN	BDN18030			
KIA	BDN15009			AK8055C	NISSAN	BDN18031			
KIA	BDN15022			AK8034C	NISSAN	BDN18040	BDJ2046	NBJ6003DP	NS21032C
KIA	BDN15023			AK8033C	NISSAN	BDN18041	BDJ2045	NBJ6003EP	NS21031C
KIA	BDN15024				NISSAN	BDN18100	BDJ2690	NBJ6001DP	
KIA	BDN15025				NISSAN	BDN18101	BDJ2689	NBJ6001EP	
KIA	BDN15026				NISSAN	BDN18102			
KIA	BDN15027				NISSAN	BDN18103			
KIA	BDN15602	BDJ2128		HY9094C	NISSAN	BDN18120	BDJ0234	NBJ6005D	NS21020B
KIA	BDN15601	BDJ2129		HY9095C	NISSAN	BDN18121	BDJ0233	NBJ6005E	NS21019B



MARCA	ANELI	PERFECT	NAKATA	GRAZZIMETA	MARCA	ANELI	PERFECT	NAKATA	GRAZZIMETA
NISSAN	BDN18122	BDJ0236	NBJ6006D	NS21018BB	RENAULT	BDN4230		NBJ6011DP	RN4090C
NISSAN	BDN18123	BDJ0235	NBJ6006E	NS21017BB	RENAULT	BDN4231		NBJ6011EP	RN4091C
NISSAN	BDN18138				RENAULT	BDN4232			RN4032CGG
NISSAN	BDN18137				RENAULT	BDN4233			RN4033CGG
NISSAN	BDN1798	BDJ1056	NBJ6012DP	NS21006C	RENAULT	BDN4250	BDJ9868	NBJ6009D	RN4070C
NISSAN	BDN1799	BDJ1057	NBJ6012EP	NS21007C	RENAULT	BDN4251	BDJ9867	NBJ6009E	RN4069C
PEUGEOT	BDN5012	BDJ0842	NBJ5008D	PG5012	RENAULT	BDN4260			
PEUGEOT	BDN5011	BDJ0841	NBJ5008E	PG5011	RENAULT	BDN4261			
PEUGEOT	BDN5014			CT6222	RENAULT	BDN4262			
PEUGEOT	BDN5013			CT6223	RENAULT	BDN4263			
PEUGEOT	BDN5016	BDJ0822	NBJ5003D	PG5008DM16L	RENAULT	BDN4275			
PEUGEOT	BDN5017	BDJ0823	NBJ5003E	PG5007EM16L	RENAULT	BDN4276			
PEUGEOT	BDN5018	BDJ0822	NBJ5003D	PG5008DH18L	RENAULT	BDN4278	BDJ0764	NBJ6008DP	RN4048
PEUGEOT	BDN5019	BDJ0823	NBJ5003E	PG5008EH18L	RENAULT	BDN4279	BDJ0763	NBJ6008EP	RN4049
PEUGEOT	BDN5020	BRA2060	NBJ5002DP	PG5002C	RENAULT	PV1715	PVI0734	N99170	
PEUGEOT	BDN5021	BRA2061	NBJ5002EP	PG5003C	RENAULT	PV1707	PVI0735	N99169	
PEUGEOT	BDN5022	BRA2060	NBJ5002DP	PG5002C	RENAULT	BDN1014	BDJ9870		RN4072C
PEUGEOT	BDN5023	BRA2061	NBJ5002EP	PG5003C	RENAULT	BDN1015	BDJ9869		RN4071C
PEUGEOT	BDN5024	BDJ208SP	NBJ5004D	CT6002MC	RENAULT	BDN1058			RN4032CGG
PEUGEOT	BDN5060	BDJ0504			RENAULT	BDN1057			RN4033CGG
PEUGEOT	BDN5061	BDJ0503			RENAULT	BDN1250	BDJ9868	NBJ6009D	RN4070C
PEUGEOT	BDN5025	BDJ207SP	NBJ5004E	CT6003MC	RENAULT	BDN1251	BDJ9867	NBJ6009E	RN4069C
PEUGEOT	BDN5062	BDJ8979		PG5000C	RENAULT	50761			
PEUGEOT	BDN5063	BDJ8978		PG5001C	RENAULT	50679			
PEUGEOT	BDN5066	BDJ0822	NBJ5003D	PG5006GG	RENAULT	50629			
PEUGEOT	BDN5067	BDJ0823	NBJ5003E	PG5005GG	SUZUKI	BDN2500	BDJ3700		
PEUGEOT	BDN5068				SUZUKI	BDN2501	BDJ3701		
PEUGEOT	BDN5069				SUZUKI	BDN2502			
PEUGEOT	BDN6010	BRA2202	NBJ5007DP	CT6000A	SUZUKI	BDN2503			
PEUGEOT	BDN6011	BRA2201	NBJ5007EP	CT6001A	SUZUKI	BDN2507			
PEUGEOT	BDN6016		NBJ5003D	PG500816C	SUZUKI	BDN2508			
PEUGEOT	BDN6017		NBJ5003E	PG500716C	TOYOTA	BDN14000	BDJ2010	NBJ7001D	TT14002CP
PEUGEOT	BDN6018		NBJ5003D	PG500818C	TOYOTA	BDN14001	BDJ1020	NBJ7001E	TT14003CP
PEUGEOT	BDN6019		NBJ5003E	PG500718C	TOYOTA	BDN14002	BDJ2010	NBJ7001D	TT14002CP
PEUGEOT	BDN6028				TOYOTA	BDN14003	BDJ1020	NBJ7001E	TT14003CP
PEUGEOT	BDN6029				TOYOTA	BDN14004			TT14004B
PEUGEOT	BR7043				TOYOTA	BDN14005			TT14005B
PEUGEOT	BR7044				TOYOTA	BDN14006			
PEUGEOT	BDN1686	BRA2202	NBJ5007DP	CT6000A	TOYOTA	BDN14007			
PEUGEOT	BDN1687	BRA2201	NBJ5007EP	CT6001A	TOYOTA	BDN14008	BDJ2052	NBJ7004D	TT14030C
PEUGEOT	BDN1852	BRA2060	NBJ5002DP	PG5002C	TOYOTA	BDN14009	BDJ2053	NBJ7004E	TT14031C
PEUGEOT	BDN1851	BRA2061	NBJ5002EP	PG5003C	TOYOTA	BDN14010	BDJ2018	NBJ7002D	TT14028C
PEUGEOT	BDN1974	BDJ0842		PG5048B	TOYOTA	BDN14011	BDJ2019	NBJ7002E	TT14027C
PEUGEOT	BDN1975	BDJ0841		PG5047B	TOYOTA	BDN14012	BDJ2054	NBJ7003D	TT14032C
PEUGEOT	CX9214				TOYOTA	BDN14013	BDJ2055	NBJ7003E	TT14033C
PEUGEOT	CX0239	PVI0121	N99127	G01000515	TOYOTA	BDN14016			
PEUGEOT	CX0137	PVI0903		G01000223	TOYOTA	BDN14015			
PORSCHE	BDN1922				TOYOTA	BDN14018			
PORSCHE	BDN1923				TOYOTA	BDN14019			
PORSCHE					TOYOTA	BDN14020	BDJ2034	NBJ7002D	
RENAULT	BDN4200	BDJ5228		RN4000C	TOYOTA	BDN14021	BDJ2035	NBJ7002E	
RENAULT	BDN4201	BDJ5227		RN4001C	TOYOTA	BDN14022			
RENAULT	BDN4202	BDJ0766		RN4002C	TOYOTA	BDN14023			
RENAULT	BDN4203	BDJ0765		RN4003C	TOYOTA	PV2342			
RENAULT	BDN4204	BDJ2009		RN4004C	TOYOTA	PV2327			
RENAULT	BDN4205	BDJ2008		RN4005C	TOYOTA	BDN14024	BDJ0702	NBJ7011DP	TT14040C
RENAULT	BDN4206	BDJ5230			TOYOTA	BDN14025	BDJ0703	NBJ7011EP	TT14041C
RENAULT	BDN4207	BDJ5229			TOYOTA	BDN14028			
RENAULT	BDN4208			RN4035GG	TOYOTA	BDN14029			
RENAULT	BDN4209			RN4036GG	TOYOTA	BDN14026			
RENAULT	BDN4210			RN4035CGG	TOYOTA	BDN14027			
RENAULT	BDN4211			RN4036CGG	TOYOTA	BDN14030	BDJ2018	NBJ7002D	TT14028BGG
RENAULT	BDN4214	BDJ5228SP		RN4000GG	TOYOTA	BDN14031	BDJ2019	NBJ7002E	TT14027BGG
RENAULT	BDN4215	BDJ5227SP		RN4001GG	TOYOTA	BR7049	BRA4249		TT14008
RENAULT	BDN4220	BDJ5226	NBJ6010DP	RN4054C	TOYOTA	BR7050			
RENAULT	BDN4221	BDJ5225	NBJ6010EP	RN4053C	TOYOTA	BDN14060	BDJ0706	NBJ7019DP	
RENAULT	BDN4222	BDJ0866		RN47068C	TOYOTA	BDN14061	BDJ0705	NBJ7018DP	
RENAULT	BDN4223	BDJ0867		RN47067C	TOYOTA	BDN1783	BDJ2018	NBJ7002D	TT14028C
RENAULT	BDN4224			RN4068CA	TOYOTA	BDN1784	BDJ2019	NBJ7002E	TT14027C
RENAULT	BDN4225			RN4067CA	TOYOTA	Cx0051	PVI1045		G01000220



MARCA	ANELI	PERFECT	NAKATA	GRAZZIMETA	MARCA	ANELI	PERFECT	NAKATA	GRAZZIMETA
TOYOTA	2549	BCH48064			VW	Br1300	BRA7693		
VW	BDN3432	BDJ8077	NBJ2003	VW1086	VW	BR1299	BRA7694		
VW	BDN3433	BDJ8077	NBJ2003	VW1085	VW	BR1301	BRA7506		
VW	BDN3500	BDJ7151	NBJ1009	VW1148	VW	BR1302	BRA7505		
VW	BDN3501	BDJ7151	NBJ1009	VW1147	VW	BR1394	BRA7510		
VW	BDN3502			VW1020	VW	BR1395	BRA7509		
VW	BDN3503			VW1021	VW	CD0013LD	PVI7368		
VW	BDN3504	BDJ8077	NBJ2003	VW1083	VW	CS0013LE	PVI7369		
VW	BDN3508	BDJ1017	NBJ1001	VW1099	VW	CD0014LD			
VW	BDN3509	BDJ7151	NBJ1009	VW1146	VW	CS0014LE			
VW	BDN3510	BDJ7152	NBJ1002	VW1160A	VW	CD3667LD	PVI7368		
VW	BDN3511	BDJ7152	NBJ1002	VW1159A	VW	CS3667LE	PVI7369		
VW	BDN3512	BDJ7152	NBJ1002	VW1158	VW	CX1235	PVI1019	N197	
VW	BDN3513	BDJ1024	NBJ1004	VW1005A	VW	2506		Nb11003	
VW	BDN3514	BDJ1027	NBJ1003	VW1005B	VOLVO	2730			
VW	BDN3515				VOLVO	2731			
VW	BDN3516		NBJ1008	VW1144	VOLVO	BDN4625			
VW	BDN3517		NBJ1008	VW1145	VOLVO	BDN4626			
VW	BDN3518		NBJ1011D	VW1246C					
VW	BDN3519		NBJ1011E	VW1247C					
VW	BDN3520		NBJ1011D	VW1246C					
VW	BDN3521		NBJ1011E	VW1247C					
VW	BDN3523		NBJ1014	VW1123A					
VW	BDN3543		NBJ1008	VW1143					
VW	BDN3524			VW1124A					
VW	BDN3525			VW1125A					
VW	BDN3530	BDJ1018	NBJ1010D	VW1054					
VW	BDN3531	BDJ1019	NBJ1010E	VW1055					
VW	BDN3536	BDJ0868		VW1252B					
VW	BDN3537	BDJ0869		VW1253B					
VW	BDN3540	BDJ7152	NBJ1002	VW1160A					
VW	BDN3541	BDJ7152	NBJ1002	VW1159A					
VW	BDN3560	BDJ7152	NBJ1002	VW1158					
VW	BDN3561	BDJ7152	NBJ1002	VW1158					
VW	BDN3562		NBJ1012D	VW1250C					
VW	BDN3563		NBJ1012E	VW1251C					
VW	BDN3572	BDJ2058	NBJ1007D	VW1222C					
VW	BDN3573	BDJ2059	NBJ1007E	VW1223C					
VW	BDN3574	BDJ2056	NBJ1006D	VW1224C					
VW	BDN3575	BDJ2057	NBJ1006E	VW1225C					
VW	BDN3590	BDJ9866	NBJ1005D	VW1206BC					
VW	BDN3591	BDJ9865	NBJ1005E	VW1207BC					
VW	BDN3592	BDJ9863	NBJ1015D	VW1238C					
VW	BDN3593	BDJ9864	NBJ1015E	VW1239C					
VW	BDN3596			VW1248C					
VW	BDN3597			VW1249C					
VW	BR7152								
VW	BR7151								
VW	BR7506	BRA7506							
VW	BR7505	BRA7505							
VW	BR7510	BRA7510							
VW	BR7509	BRA7509							
VW	BR7694	BRA7694							
VW	BR7693	BRA7693							
VW	BDN1355			VW1019					
VW	BDN1921								
VW	BDN1360	BDJ7151	NBJ1009	VW1148					
VW	BDN1359	BDJ7151	NBJ1009	VW1147					
VW	BDN1756	BDJ9865	NBJ1005E	VW1207BC					
VW	BDN1755	BDJ9866	NBJ1005D	VW1206BC					
VW	BDN2136	BDJ0868		VW1252B					
VW	BDN2137	BDJ0869		VW1253B					
VW	BDN2143								
VW	BDN2144								
VW	BU2516								
VW	BU2515								
VW	BDN1922								
VW	BDN1923								
VW	2628								
VW	2514								

